

Amper Savings
Výroční zpráva
za rok 2023

ENERGETICKÉ ÚSPORY NA JEDNIČKU



Úvodní slovo představenstva

Vážení obchodní partneři,

naše společnost Amper Savings, a.s. oslavila v roce 2023 10 let od svého založení. Za tuto dobu zaujala pevnou pozici mezi nejvýznamnějšími poskytovateli energetických služeb se zaručeným výsledkem v České republice. Již od samého počátku své existence se jí díky osobnímu, odpovědnému a dlouhodobě orientovanému přístupu ke svým klientům podařilo získat na trhu dobré jméno a pověst kvalitního a spolehlivého partnera. Toho jsme docílili i díky pečlivě vybíraným a ověřeným dodavatelům technologií, kteří mají na aktuálním postavení naší společnosti také významnou zásluhu. Mezi naše spokojené klienty z oblasti veřejné sféry patří zejména municipality a velká zdravotnická zařízení, soukromý sektor je pak zastoupen významnými průmyslovými podniky.

Rok 2023 se i přes pokračující válku na Ukrajině nesl v duchu postupné stabilizace trhu s energiemi, dostupnosti surovin a materiálu, ale také snižující se míry inflace a s tím souvisejícího očekávání snižování úrokových sazeb centrálními bankami. Přetrvávající bezpečnostní rizika spojená s dovozem fosilních paliv stejně jako kontinuální snaha EU o snižování emisí CO2 udržují silný tlak na snižování energetické náročnosti veřejného, ale i soukromého sektoru, a tedy podhoubí pro další růst trhu EPC projektů a energetických služeb. Jsme přesvědčeni, že díky našemu odbornému a kapitálovému zázemí, osobnímu přístupu, dlouholetým zkušenostem a vztahům s našimi obchodními partnery budeme schopni našim klientům i nadále poskytovat tyto služby v maximální kvalitě a komplexnosti.

V tomto roce jsme také dokončili nejvíce energeticky úsporných projektů v historii společnosti, což se pozitivně odrazilo do celkových tržeb společnosti, které narostly na historicky nejvyšší úroveň 432 mil. Kč a upevnily postavení společnosti Amper Savings, a.s. jakožto vlajkové lodi Skupiny Amper. Významný nárůst počtu dokončených EPC projektů s sebou pochopitelně přinesl také podstatné navýšení smluvně garantovaných úspor. V roce 2023 společnost zdvojnásobila objem garantovaných úspor svým klientům, které nyní dosahují hodnoty 131 mil. Kč ročně, čímž si upevnila druhou pozici na trhu ESCO společností.

Jsme přesvědčeni, že naši společnost, která vstupuje do dalšího desetiletí své existence zdravá, silná a zdravě sebevědomá, čeká úspěšná budoucnost. Rádi bychom si dovolili na tomto místě co nejsrdečněji poděkovat všem našim klientům za důvěru, kterou v nás po celou dobu naší historie vkládali, našim obchodním partnerům za tvůrčí spolupráci při realizaci našich projektů, financujícím institucím za podporu při zajištění jejich financování a v neposlední řadě našim kolegům, se kterými společně budujeme naši společnost. Těšíme se na všechny budoucí výzvy a jejich společné zdolávání s Vámi.

Představenstvo Amper Savings, a.s.



Údaje o osobách zodpovědných za výroční zprávu

Čestné prohlášení

Údaje uvedené ve výroční zprávě společnosti Amper Savings, a.s. za rok 2023 odpovídají skutečnosti a žádné podstatné okolnosti, které by mohly ovlivnit přesné a správné posouzení akciové společnosti Amper Savings, a.s., nebyly opomenuty či zkresleny.

V Brně dne 14. 06. 2024



Ing. Jan Palaščík
předseda představenstva
Amper Savings, a.s.



Informace o hlavním předmětu činnosti společnosti

Společnost Amper Savings, a.s. se zabývá poskytováním energetických služeb a navrhováním a provozem energeticky úsporných projektů. Projekty představují obvykle kombinaci instalace moderních úsporných technologií v oblasti vytápění, chlazení a osvětlení objektů a technicko-administrativních opatření optimalizujících spotřebu a nákup energií tak, aby bylo dosaženo co nejnižších provozních nákladů.

Specifickou oblastí jsou projekty EPC (z angl. Energy Performance Contracting), takzvané energetické služby se zárukou, které představují finančně zajímavý a efektivní nástroj realizace úsporných opatření. Podstatou metody EPC je smluvní záruka snížení spotřeby energie, která se projeví v úsporách provozních nákladů, následně použitých na splácení původní investice.

Společnost Amper Savings, a.s. si u všech svých projektů zakládá na kvalitním technickém řešení s dlouhodobou garancí úspor, které jsou dosahovány díky aktivnímu energetickému managementu za účasti vysoce kvalifikovaného personálního obsazení. Pro dosažení maximální energetické účinnosti a optimalizace energetických nákladů je využito sofistikovaného dispečerského systému s online řízením instalovaných technologií a pravidelným vyhodnocováním historických trendů v rámci zvyšování účinnosti energetických provozních celků.

Společnost Amper Savings, a.s. je od roku 2013 aktivním členem Asociace poskytovatelů energetických služeb a od roku 2015 signatářem Evropského etického kodexu pro energetické služby se zaručeným výsledkem (EPC).

V rámci našich projektů docházelo k udržování či průběžnému rozšiřování kvalitní spolupráce s našimi klienty o další objekty a poskytované energetické služby zajišťující dodatečné úspory provozních nákladů klientů.

Významným milníkem naší společnosti bylo vítězství ve výběrovém řízení na EPC projekt pro Fakultní nemocnici u sv. Anny v Brně, která svým rozsahem (nabídková cena v celkové hodnotě 1,07 miliardy Kč) posouvá námi poskytované služby, realizační kapacity a rozsah prováděných činností na výrazně vyšší úroveň. S ohledem na rozsah úsporných opatření a termín dokončení projektu realizovaného za plného provozu jedné z největších fakultních nemocnic v ČR (počet hospitalizovaných pacientů v roce 2023: 30 tisíc, počet zaměstnanců 3,4 tisíc) se bezpochyby jedná o největší a technologicky nekomplexnější EPC projekt v historii České republiky a je tak opravdovou výzvou pro naši společnost.

V roce 2023 jsme dokončili realizaci dosud největšího EPC projektu v historii společnosti v Psychiatrické nemocnici v Dobřanech, v rámci kterého došlo ke komplexní rekonstrukci energetického hospodářství v hodnotě více než 270 mil. Kč. Projekt byl pro naši společnost cennou zkušeností, jelikož probíhal za plného provozu a poskytování nemocniční psychiatrické péče pro 1 150 pacientů ve 46 objektech klienta.

Realizačně velmi náročný a úspěšný rok podtrhuje také dokončení dalších EPC projektů ve městě Břeclav a Nemocnici Hustopeče a energeticky úsporných opatření ve výrobním areálu BOHEMILK, a.s. v Opočně, vojenském areálu Armádní Servisní, p.o. v Bystřici pod Hostýnem a areálu Psychiatrické léčebny Šternberk.

Na základě ročních vyhodnocení našich stávajících EPC projektů můžeme s potěšením konstatovat, že jsme ve všech případech dosáhli vyšších úspor, než byly smluvně garantovány.

Mezi naše klienty v roce 2023 patřily:

veřejný sektor:

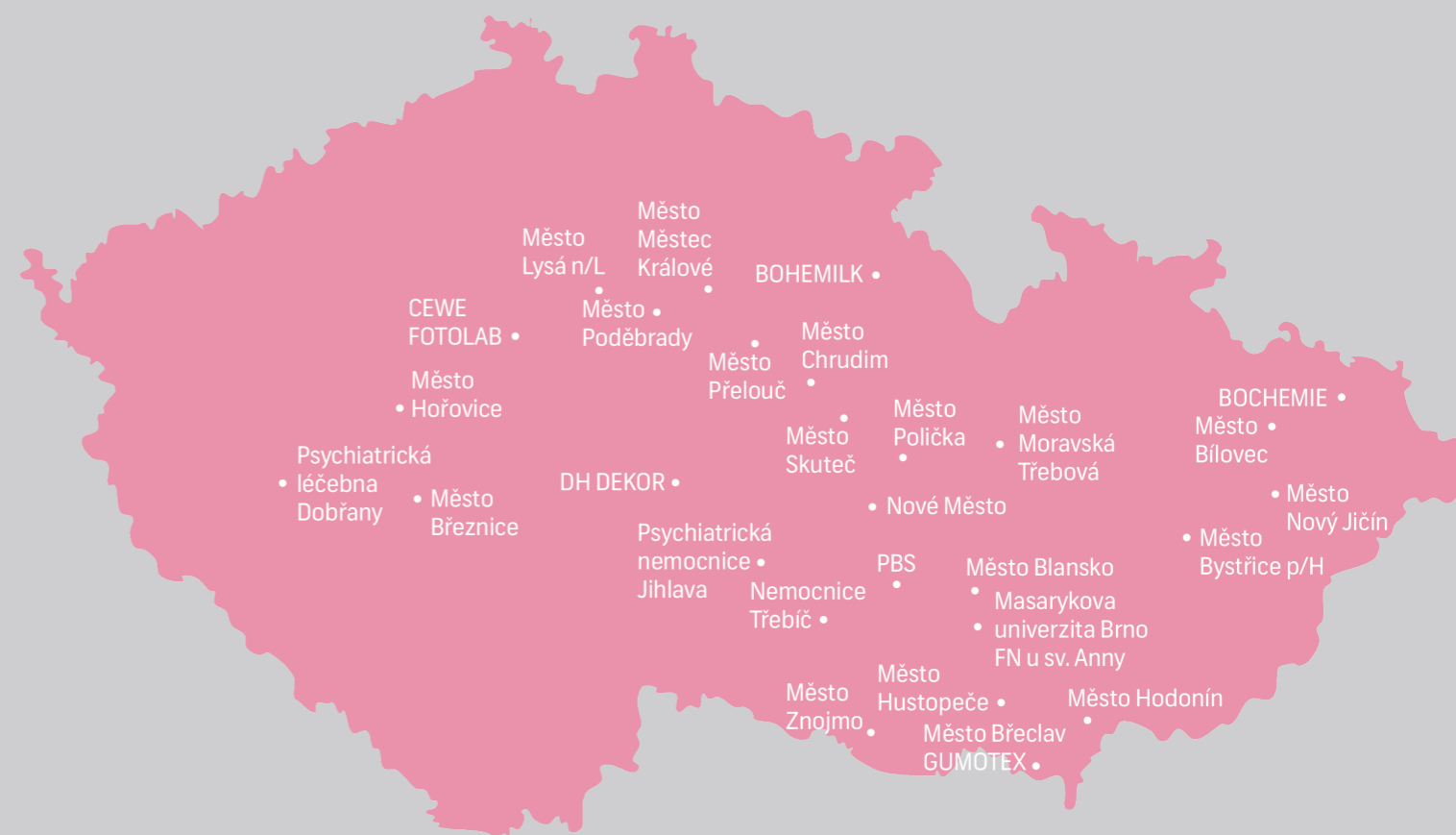
Fakultní nemocnice u sv. Anny v Brně
Masarykova univerzita
Město Bílovec
Město Blansko
Město Břeclav
Město Bystřice pod Hostýnem
Město Hodonín
Město Hustopeče
Město Chrudim
Město Kopřivnice
Město Moravská Třebová
Město Polička
Město Přelouč
Město Skuteč

Nemocnice Břeclav
Nemocnice Hustopeče
Nemocnice Nové Město na Moravě
Nemocnice Třebíč
Psychiatrická nemocnice Jihlava
Psychiatrická nemocnice v Dobřanech
Psychiatrická léčebna Šternberk

soukromý sektor:

BOHEMILK, a.s.
BOCHEMIE a.s.
CeWe Color, a. s.
DH Dekor spol. s r.o.
GUMOTEX, akciová společnost
První brněnská strojírna Velká Bíteš, a. s.

Naše společnost byla i v roce 2023 společností, která svým klientům garantovala 2. nejvyšší objem úspor mezi všemi poskytovateli energetických služeb v ČR.



Nabízené energetické služby

Kvalitu energetických služeb řešíme hospodárným provozem technologického systému areálu klienta včetně správy všech druhů energií – nedílnou součástí je plánování a řízení rozvoje energetického hospodářství.

Cílem těchto energetických služeb je řešit ekonomicky využitelné úspory energie a realizovat potřebná technická i organizační opatření, kdy úspory je dosahováno především realizací beznákladových a nízkonákladových opatření. Zároveň tyto služby umožňují nalézat a posuzovat úsporná opatření investičního charakteru. V podstatě se jedná o metodu nabízející na klíč komplexní služby s cílem snížit spotřebu energie v objektu zákazníka, který jakožto spotřebitel energie nemusí na takový druh projektu vynakládat žádný kapitál, neboť potřebné finanční zdroje na úhradu energeticky úsporného řešení mu přinese projekt samotný, a splátky tak řeší budoucí dosažené úspory energie. K takovým řešením využíváme metodu EPC (Energy Performance Contracting). V případech, kde výše investice výrazně převyšuje potenciál budoucích dosahovaných úspor, jsme schopni řešit energetické projekty metodou EC (Energy Contracting), kde je investice do úsporných opatření zahrnuta do ceny následně prodávaných energií. Pro minimalizaci celkových nákladů životního cyklu výstavby nových či modernizovaných budov našich klientů jsme připraveni projektovat a realizovat tyto dodávky metodou Design & Build. Nedílnou součástí všech našich projektů je aktivní energetický management, jehož strukturovaný přístup je založen na systematickém sledování skutečné energetické spotřeby, analýze výsledků a následné realizaci nápravných opatření.

Přínosem našich projektů je nastavení provozu, který umožňuje integraci energetického managementu do již existující řídicí struktury a který je možno charakterizovat i jako dynamický a dlouhodobý energetický audit. Naše projekty mohou také zahrnovat reorganizaci personální struktury včetně auditu provozního personálu, revizi subdodavatelských smluv a kom-

plexní využití všech synergií v oblasti IT podpory, administrativy, servisu apod.

Naše řešení představuje dlouhodobý proces optimalizace spotřeby energie, tedy maximální energetické úspory při minimálních nákladech a zabezpečení dodávek energií za co nejnižší cenu v potřebném množství, čase a kvalitě. Celkově tato služba nabízí kvalifikované řízení energetického hospodářství v souladu s platnými právními předpisy včetně koordinace velké řady účastníků celého procesu.

Služba energetického managementu dále řeší sjednocení systémů měření a regulace pod nový řídicí systém s připojením na centrální dispečink s možností dálkového ovládání důležitých technologií provozovaných objektů. Je tak možno využít speciálně vybaveného dispečerského pracoviště, jež je nedílnou součástí služby energetického managementu, jakožto nástroje pro efektivní snižování energetické náročnosti objektů. Nastavením systému pro řízení technologií a analýzu technických dat v rámci špičkového dispečerského systému je možno ovládat i provozy velmi složitých technologických celků, mezi něž patří například kombinovaná výroba tepla a elektřiny s využitím např. kogeneračních jednotek, ale i řada dalších moderních technologií v oblasti výroby tepla, elektřiny, chladu či stlačeného vzduchu s možností poskytování služeb výkonové rovnováhy přenosové soustavy.

Členství v organizacích a partnerství

Společnost Amper Savings, a.s. byla i v roce 2023 aktivním členem Asociace poskytovatelů energetických služeb (APES) (ČR) sdružující nejvýznamnější společnosti na trhu energetických služeb v České republice.

APES

ASOCIACE
POSKYTOVATELŮ
ENERGETICKÝCH
SLUŽEB



Design & Build.

EPC

Energy Performance Contracting

EC

Energy Contracting

EM

Aktivní energetický management

MaR

Měření a regulace

KGJ

Kogenerační jednotky

FVE


Fotovoltaické elektrárny

SVR

Služby výkonové rovnováhy

LDC

Lokální distribuční soustavy



Vybrané ukazatele společnosti

Garantované úspory

V roce 2023 významně vzrostla výše garantovaných úspor našich EPC projektů. Z níže uvedené tabulky je patrné opětovné překročení reálně dosažených úspor nákladů všech energeticky úsporných projektů. Společnost Amper Savings, a.s. tak dokázala svým klientům za pomoci aktivního energetického managementu ušetřit významné dodatečné prostředky.

Vývoj garantovaných úspor EPC projektů

v tis. Kč bez DPH	2015	2016	2017	2018	2019	2020	2021	2022	2023
garantované úspory	6 257	20 840	22 363	31 935	33 155	33 590	35 472	51 506	107 965
skutečně dosažené úspory	8 025	25 789	27 437	38 836	41 749	42 325	44 298	59 391	125 399
nadúspory	1 768	4 949	5 074	6 901	8 594	8 735	8 826	7 885	17 434

Vývoj tržeb

v tis. Kč	2013	2014	2015	2016	2017	2018	2019	2020	2021	2022	2023
tržby za služby	11 520	22 571	65 835	109 700	71 000	74 215	71 097	77 595	315 605	420 374	
tržby za zboží	1 681	2 149	27 548	24 883	24 058	29 979	27 913	28 540	13 806	12 000	
tržby celkem	1 681	11 520	24 720	93 383	134 583	95 058	104 194	99 010	106 135	329 411	432 374

Tržby společnosti meziročně stouply téměř o třetinu. Tento významný nárůst byl způsoben zejména dokončením hned několika EPC projektů – v Psychiatrické nemocnici Dobřany, městě Břeclav a Nemocnici Hustopeče a realizací projektů energetických úspor ve výrobním areálu BOHEMILK, a.s. v Opočně, vojenském areálu Armádní Servisní, p.o. v Bystřici pod Hostýnem a areálu Psychiatrické léčebny Šternberk.



Vybrané ukazatele společnosti

v tis. Kč	2013	2014	2015	2016	2017	2018	2019	2020	2021	2022	2023
tržby	1 681	11 520	24 720	93 383	134 583	95 058	104 194	99 010	106 135	329 411	432 374
přidaná hodnota	-423	293	5 548	20 241	25 723	26 729	26 267	22 829	26 146	39 907	57 464
hosp. výsledek	-1 512	-2 893	1 512	4 091	7 586	8 829	6 448	4 773	6 722	18 154	21 674
bilanční suma	4 164	14 810	42 351	45 884	88 194	43 668	42 832	48 797	51 672	238 364	100 491
DHM	1 668	1 306	25 821	22 945	20 038	16 186	12 997	9 937	11 054	55 489	60 773
peněžní prostředky	40	113	94	7 412	553	12 913	3 495	20 421	27 269	67 386	17 804
vlastní kapitál	488	-2 405	-893	3 198	10 783	19 612	21 061	25 833	32 555	45 710	52 383
bankovní úvěry	0	3 281	18 900	14 634	45 011	12 501	10 368	8 235	6 102	36 460	32 135

Vývoj počtu datových bodů v SW Mervis SCADA

Úzkou vazbu na vývoj objemu poskytovaných energetických služeb a garantovaných úspor má také ukazatel množství datových bodů v SW nástroji energetického managementu a dispečinku – Mervis SCADA, jenž odpovídá množství informací charakterizujících měřené fyzikální a jiné veličiny na aktuálních energeticky úsporných projektech společnosti. Výrazný nárůst poskytovaných služeb v roce 2023 je z níže uvedeného přehledu jednoznačně patrný a odpovídá meziročnímu nárůstu objemu tržeb společnosti.

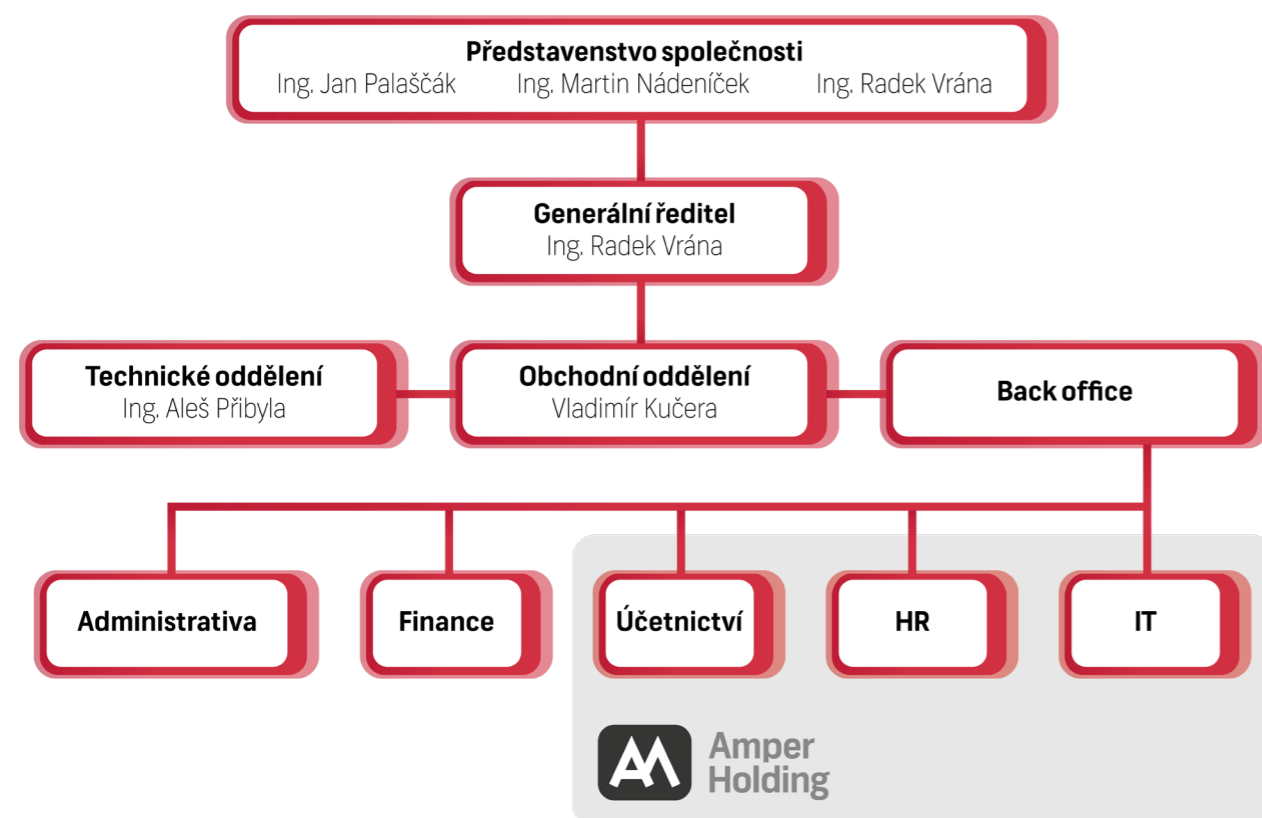
	2014	2015	2016	2017	2018	2019	2020	2021	2022	2023
počet DB	1 887	4 292	11 262	19 302	20 241	26 755	40 305	51 552	100 617	137 516



Organizační struktura společnosti a personalistika

Organizační struktura

Organizační struktura společnosti nedoznala v roce 2023 žádných změn. Počátkem roku 2024 došlo ke změně na pozici předsedy představenstva, kterou nově zastává majoritní akcionář a zakladatel skupiny Amper Ing. Jan Palaščík.



Služby v oblasti účetnictví, HR a IT zajišťovala nadále mateřská společnost Amper Holding, a.s.

Personalistika

K 31. 12. 2023 měla společnost Amper Savings, a.s. 25 zaměstnanců. Vývoj počtu zaměstnanců od roku 2013 je uveden v následující tabulce.

Vývoj počtu zaměstnanců společnosti Amper Savings, a.s. (fyzický stav k poslednímu dni v roce)

	2013	2014	2015	2016	2017	2018	2019	2020	2021	2022	2023
počet zaměstnanců	2	4	7	14	17	19	21	19	22	19	25

Péče o zaměstnance je na standardní úrovni moderní společnosti. Zaměstnancům jsou poskytovány mzdy, benefity a výhody, které odpovídají ekonomickým výsledkům společnosti. Ve společnosti je standardní pracovní doba stanovena na 40 hodin týdně při jednosměnném provozu, u nepřetržitého pracovního režimu pak 37,5 hod. se zohledněním specifik jednotlivých energetických provozů. Dovolena je stanovena na 5 týdnů. Zaměstnancům je poskytováno i pracovní volno s náhradou mzdy v případě nemoci nebo zdravotních potíží nad rozsah daný pracovními předpisy. Umožňuje-li to pracovní zařazení, mají zaměstnanci též možnost práce z domova. Tento benefit bývá využíván zejména za účelem preventivní ochrany zdraví našich zaměstnanců.

Společnost organizuje pro zaměstnance každý rok několik vícedenních teambuildingových akcí se zaměřením na sportovní aktivity. Zdravý životní styl zaměstnanců je společností významně podporován, zejména pak v oblasti cyklistiky.

BOZP pro společnost zajišťuje externí dodavatel, společnost PB Alfa, s.r.o.

Vzdělávání zaměstnanců

Společnost Amper Savings, a.s. podporuje vzdělávání zaměstnanců a prohlubování jejich kvalifikace, jak v obecných znalostech a dovednostech, tak i v odborných znalostech z oboru energetiky. Zaměstnanci se účastní školení či konferencí pořádaných např. Asociací poskytovatelů energetických služeb, Asociací energetických manažerů či jinými odbornými společnostmi. Kromě toho pracovníci společnosti přednášejí na seminářích pro zákazníky a vystupují na odborných konferencích. V roce 2023 bylo pro zaměstnance uspořádáno i několik online vzdělávacích akcí.



Očekávaná hospodářská a finanční situace

V roce 2024 očekáváme dokončení části realizační fáze největšího EPC projektu v historii naší společnosti pro Fakultní nemocnici u Sv. Anny v Brně a zahájení realizace několika menších EPC projektů. Předpokládáme tedy dosažení obdobné úrovně tržeb jako v roce předchozím, přičemž této výše bychom rádi dosahovali také v budoucích letech.

S ohledem na ambiciózní hospodářské cíle vnímáme stále jako vysokou prioritu vedení společnosti kvalitní personální obsazení všech pracovních pozic dostatečným počtem kompetentních kolegů. V roce 2024 bychom rádi pokračovali v posilování kolektivu a přijímání nových zaměstnanců na takovou úroveň, abychom byli schopni našim kolegům zabezpečit kvalitní zázemí a aktivní vedení.

S rostoucím objemem poskytovaných služeb nadále roste význam kvalitní a spolehlivé spolupráce s našimi obchodními partnery a dodavateli. Jsme hrdí na to, že i v této dynamické a často nepředvídatelné době jsme schopni dostát všem našim závazkům v kvalitě a termínech, ke kterým se zavazujeme.

Již zavedená spolupráce s ostatními společnostmi Skupiny Amper s sebou přináší mnohé synergické efekty, které přispívají k rozvoji celé skupiny zejména v oblasti technického know-how a energetické legislativy.

Vyjádření finančního plánu společnosti Amper Savings, a.s. na roky 2024–2027 (v tis. Kč)

	2016	2017	2018	2019	2020	2021	2022	2023	2024	2025	2026	2027
tržby	93 383	134 583	95 058	104 194	99 010	106 135	329 411	432 407	460 500	400 000	450 000	500 000
HV celkem	4 091	7 586	8 829	6 435	4 773	6 722	18 154	21 674	30 000	24 000	27 000	30 000
rentabilita tržeb	4,38%	5,64%	9,29%	6,18%	4,82%	6,33%	5,51%	5,01%	6,51%	6,00%	6,00%	6,00%

Ostatní informace

Společnost v roce 2023 nenabyla vlastní akcie.

Společnost v roce 2023 nevykonávala aktivity v oblasti ochrany životního prostředí a pracovněprávních vztahů.

Společnost nemá pobočku ani jinou část obchodního závodu v zahraničí.



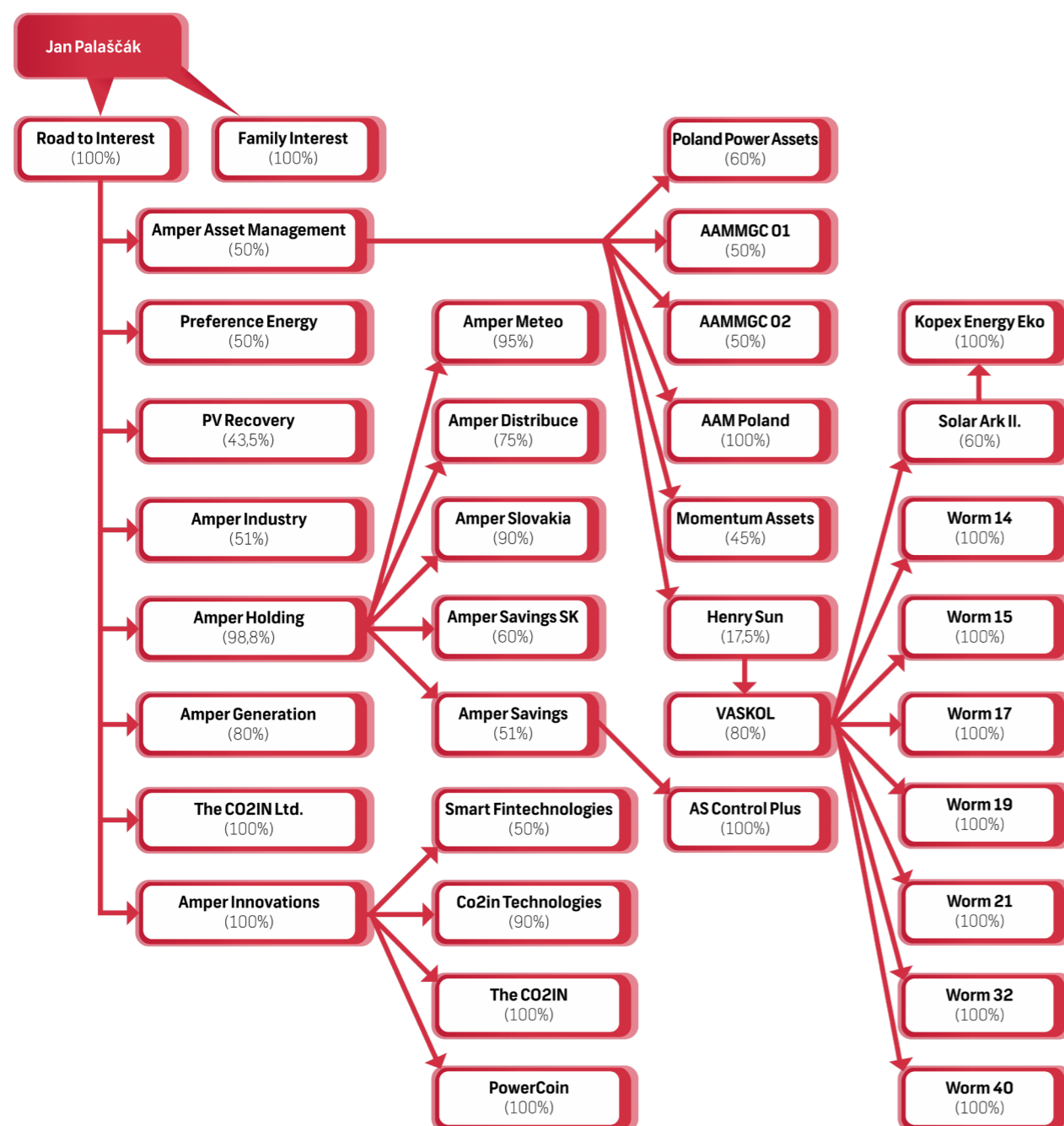
Zpráva o vztazích za rok 2023

Amper Savings, a.s.

Představenstvo společnosti Amper Savings, a.s. předkládá následující zprávu o vztazích, která vychází z údajů platných v období od 1. 1. 2023 do 31. 12. 2023.

Zpráva o vztazích je zpracovaná dle ust. § 82 zákona č. 90/2012 Sb., o obchodních korporacích.

I. Struktura vztahů mezi ovládající osobou a osobami ovládanými



Ovládanou osobou je společnost Amper Savings, a.s., se sídlem Vídeňská 134/102, Dolní Heršpice, 619 00 Brno, IČO: 014 28 357, zapsaná v obchodním rejstříku vedeném Krajským soudem v Brně, oddíl B, vložka 8144. Ovládaná osoba vznikla – byla zapsána do obchodního rejstříku ke dni 20. 2. 2013.

Ovládající osoby:

Přímo ovládající osobou je společnost Amper Holding, a.s., se sídlem Pobřežní 620/3, Karlín, 186 00 Praha 8, IČO: 022 93 609.

Nepřímo ovládající osobou je společnost ROAD to INTEREST s.r.o., se sídlem Pobřežní 620/3, Karlín, 186 00 Praha 8, IČO: 247 08 712.

Nepřímo ovládající osobou je Jan Palaščík, nar. 7. 2. 1983, bytem Šaldova 219/1, Karlín, 186 00 Praha 8.

Další osoby ovládané stejnými ovládajícími osobami:

Amper Distribuce, a.s., se sídlem Pobřežní 620/3, Karlín, 186 00 Praha 8, IČO: 014 27 113;
 Amper Slovakia, s. r. o., se sídlem Púchovská 8, Bratislava 831 06, SR, IČO: 47 587 059;
 Amper Meteo, s.r.o., se sídlem Pobřežní 620/3, Karlín, 186 00 Praha 8, IČO: 040 97 602;
 Amper Savings, s.r.o., se sídlem Púchovská 8, Bratislava 831 06, SR, IČO: 47 587 075;
 AS Mont Plus s.r.o., se sídlem Vídeňská 134/102, Dolní Heršpice, 619 00 Brno, IČO: 276 70 350.

II. Úloha ovládané osoby

Ovládaná osoba se v rámci skupiny specializuje na energeticky úsporné projekty představující kombinaci instalace úsporných technologií a technicko-administrativních opatření optimalizujících spotřebu a nákup energií. Ovládaná společnost vstupuje do obchodních vztahů s ovládajícími osobami a s dalšími ovládanými osobami zejména v souvislosti se svoji obchodní činností.

III. Způsob a prostředky ovládání

Shora uvedená přímo ovládající osoba Amper Holding, a.s. je objektem ovládání ze strany nepřímo ovládající osoby, společnosti ROAD to INTEREST s.r.o., jež je objektem přímého ovládání ze strany nepřímo ovládající osoby Jana Palaščíka. Osoby Amper Holding, a.s. a ROAD to INTEREST s.r.o. jsou tedy prostředníkem pro výkon vlivu Jana Palaščíka jako nepřímo ovládající osoby vůči Ovládané osobě.

Způsobem ovládání je ovládání přes výkon hlasovacích práv na valné hromadě, kdy ovládající osoby jsou většinovými akcionáři/společníky společnosti ovládaných. Ke dni účetní závěrky (31. 12. 2023) byl Jan Palaščík jediným společníkem společnosti ROAD to INTEREST s.r.o. a společnost ROAD to INTEREST s.r.o. pak většinovým akcionářem (98,8 %) společnosti Amper Holding, a.s., která byla akcionářem (51 %) Ovládané osoby.

Faktickým ovládním Ovládané osoby je rovněž řízení Ovládané osoby přes statutární orgán, a to nepřímo ovládající osobou, Janem Palaščíkem, který je předsedou představenstva Ovládané osoby. Nepřímo ovládající osoba, Jan Palaščík, je rovněž předsedou představenstva přímo ovládající osoby, společnosti Amper Holding, a.s., a jediným jednatelem nepřímo ovládající osoby, ROAD to INTEREST s.r.o.

IV. Přehled vzájemných smluv mezi osobou ovládanou a osobou ovládající nebo jinou osobou ovládanou

V roce 2023 byly mezi Ovládanou osobou, osobou ovládající a jinými ovládanými osobami uzavřeny následující smlouvy:

Předmět	Zhotovitel	Objednatel	Datum uzavření
Dodatek č. 1 ke Smlouvě o dílo ze dne 13. 06. 2022	Amper Industry, s.r.o.	Amper Savings, a.s.	4. 1. 2023
Smlouva o dílo	Amper Industry, s.r.o.	Amper Savings, a.s.	1. 3. 2023
Smlouva o dílo	Amper Industry, s.r.o.	Amper Savings, a.s.	1. 5. 2023
Smlouva o dílo	Amper Industry, s.r.o.	Amper Savings, a.s.	9. 1. 2023
Smlouva o dílo	Amper Industry, s.r.o.	Amper Savings, a.s.	5. 12. 2023
Objednávka činností v oblasti montáží, oprav a revizí elektrických zařízení	Amper Industry, s.r.o.	Amper Savings, a.s.	2. 1. 2023
Předmět	Společník	Společnost	Datum uzavření
Smlouva o poskytnutí peněžitého příplatku mimo základní kapitál	Amper Savings, a.s.	AS Mont Plus s.r.o.	31. 3. 2023
Dohoda o započtení pohledávek	Amper Savings, a.s.	AS Mont Plus s.r.o.	31. 3. 2023
Předmět	Pronajímatel	Nájemce	Datum uzavření
Smlouva o nájmu dopravního prostředku	Amper Savings, a.s.	Amper Industry, s.r.o.	13. 1. 2023
Smlouva o nájmu dopravního prostředku	Amper Industry, s.r.o.	Amper Savings, a.s.	1. 6. 2023
Smlouva o nájmu dopravního prostředku	Amper Savings, a.s.	Amper Industry, s.r.o.	1. 11. 2023

Dále v roce 2023 existovaly mezi Ovládanou osobou, osobou ovládající a jinými ovládanými osobami následující smluvní vztahy:

Předmět	Zhotovitel	Objednatel	Datum uzavření
Smlouva o dílo	Amper Industry, s.r.o.	Amper Savings, a.s.	11. 10. 2021
Smlouva o dílo	Amper Industry, s.r.o.	Amper Savings, a.s.	16. 3. 2022
Smlouva o dílo	Amper Industry, s.r.o.	Amper Savings, a.s.	13. 6. 2022
Smlouva o dílo	Amper Industry, s.r.o.	Amper Savings, a.s.	1. 08. 2022
Smlouva o dílo	Amper Industry, s.r.o.	Amper Savings, a.s.	1. 08. 2022
Předmět	Pronajímatel	Nájemce	Datum uzavření
Smlouva o nájmu dopravního prostředku	Amper Savings, a.s.	Amper Industry, s.r.o.	1. 07. 2021
Smlouva o nájmu dopravního prostředku	Amper Savings, a.s.	Amper Industry, s.r.o.	1. 01. 2022
Smlouva o nájmu dopravního prostředku	Amper Savings, a.s.	Amper Industry, s.r.o.	1. 12. 2022

Předmět	Úvěrující	Úvěrovaný	Datum uzavření
Smlouva o úvěru	Amper Savings, a.s.	Amper Holding, a.s.	9. 2. 2015
Smlouva o úvěru	Amper Holding, a.s.	Amper Savings, a.s.	9. 2. 2015
Smlouva o úvěru	Amper Savings, a.s.	ROAD to INTEREST s.r.o.	11. 3. 2013
Smlouva o úvěru	Amper Savings, a.s.	Amper Savings, s.r.o.	1. 5. 2019
Smlouva o úvěru	Amper Savings, a.s.	AS Control Plus s.r.o.	10. 10. 2017
Smlouva o úvěru	Amper Savings, a.s.	AS Mont Plus s.r.o.	1. 8. 2019
Dodatek č. 1 ke Smlouvě o úvěru	Amper Savings, a.s.	Amper Holding, a.s.	1. 1. 2022
Dodatek č. 1 ke Smlouvě o úvěru	Amper Holding, a.s.	Amper Savings, a.s.	1. 1. 2022
Dodatek č. 1 ke Smlouvě o úvěru	Amper Savings, a.s.	ROAD to INTEREST s.r.o.	1. 1. 2022
Dodatek č. 1 ke Smlouvě o úvěru	Amper Savings, a.s.	Amper Savings, s.r.o.	1. 1. 2022
Dodatek č. 1 ke Smlouvě o úvěru	Amper Savings, a.s.	AS Control Plus s.r.o.	1. 1. 2022
Dodatek č. 1 ke Smlouvě o úvěru	Amper Savings, a.s.	AS Mont Plus s.r.o.	1. 1. 2022
Smlouva o úvěru	Amper Savings, a.s.	Amper Industry, s.r.o.	1. 3. 2022
Smlouva o úvěru	Amper Industry, s.r.o.	Amper Savings, a.s.	1. 3. 2022
Smlouva o úvěru	Amper Meteo, s.r.o.	Amper Savings, a.s.	1. 3. 2022

Peněžní prostředky poskytnuté na základě smluv o úvěru mezi propojenými osobami byly poskytnuty za obvyklých podmínek s úrokem obvyklým v obchodním styku a jsou průběžně spláceny. Sjednaná a poskytnutá protiplnění odpovídala podmínkám obvyklého obchodního styku a Ovládané společnosti z těchto smluvních vztahů nevznikla újma, významné riziko nebo nevhoda.

V. Přehled jednání v zájmu ovládající osoby nebo jí ovládaných osob

V průběhu účetního období nebyla Ovládanou osobou učiněna žádná jednání na popud nebo v zájmu ovládajících osob nebo jimi ovládaných osob, která by se týkala majetku přesahujícího 10 % vlastního kapitálu a nebyla uvedena v přehledu vzájemných smluv viz bod IV.

VI. Zhodnocení výhod a nevýhod plynoucích ze vztahů mezi ovládajícími a ovládanými osobami

Účast ve skupině přináší Ovládané osobě úspory dosahované sdílením společných platforem, distribučních kanálů, technologií a know-how. Statutární orgán Ovládané osoby nezaznamenal žádné nevýhody ani rizika plynoucí z těchto vztahů.

VII. Posouzení újmy

Ovládané osobě nebyla v důsledku výkonu vlivu ovládajícími osobami ani v důsledku uzavření výše uvedených smluv a poskytnutých plnění či přijetí jiných opatření způsobena žádná újma.

Účetní závěrka a zpráva auditora



Obchodní firma nebo
jiný název účetní jednotky:

Amper Savings, a.s.

Sídlo nebo bydliště
účetní jednotky a místo
podnikání liší-li se od bydliště:

**Vídeňská 134/102,
Dolní Heršpice, 619 00 Brno**

IČ:

01428357

Právní forma účetní jednotky:

a.s.

Předmět podnikání:

poradenství v oblasti řízení

Minimální závazný výčet informací
podle vyhlášky č. 500/2002 Sb.

Rozvaha v plném rozsahu

ke dni **31.12.2023**
(v celých tisících Kč)

I O
01428357

Obchodní firma nebo jiný název ú etní jednotky
Amper Savings, a. s.

Sídlo nebo bydliště ú etní jednotky
a místo podnikání liší-li se od bydliště

Vídě ská 134/102

Brno

61900

eská republika

Ozna ení a	T E X T b	íslo ádku c	B žné ú etní období			Minulé ú . období
			Brutto 1	Korekce 2	Netto 3	Netto 4
	AKTIVA CELKEM	001	111 283	-10 792	100 491	238 364
A.	Pohledávky za upsaný základní kapitál	002				
B.	Stálá aktiva	003	71 710	-10 792	60 918	56 639
B.I.	Dlouhodobý nehmotný majetek	004				
B.I.1.	Nehmotné výsledky vývoje	005				
B.I.2.	Ocenitelná práva	006				
B.I.2.1.	Software	007				
B.I.2.2.	Ostatní ocenitelná práva	008				
B.I.3.	Goodwill	009				
B.I.4.	Ostatní dlouhodobý nehmotný majetek	010				
B.I.5.	Poskytnuté zálohy na dlouhodobý nehmotný majetek a nedokon ený dlouhodobý nehmotný majetek	011				
B.I.5.1.	Poskytnuté zálohy na dlouhodobý nehmotný majetek	012				
B.I.5.2.	Nedokon ený dlouhodobý nehmotný majetek	013				
B.II.	Dlouhodobý hmotný majetek	014	70 366	-9 593	60 773	55 489
B.II.1.	Pozemky a stavby	015	14 420	-1 302	13 118	14 285
B.II.1.1.	Pozemky	016				
B.II.1.2.	Stavby	017	14 420	-1 302	13 118	14 285
B.II.2.	Hmotné movité v ci a jejich soubory	018	44 550	-8 291	36 259	41 204
B.II.3.	Oce ovací rozdíl k nabytému majetku	019				
B.II.4.	Ostatní dlouhodobý hmotný majetek	020				
B.II.4.1.	P stitelské celky trvalých porost	021				
B.II.4.2.	Dosp lá zví ata a jejich skupiny	022				
B.II.4.3.	Jiný dlouhodobý hmotný majetek	023				
B.II.5.	Poskytnuté zálohy na dlouhodobý hmotný majetek a nedokon ený dlouhodobý hmotný majetek	024	11 396		11 396	
B.II.5.1.	Poskytnuté zálohy na dlouhodobý hmotný majetek	025				
B.II.5.2.	Nedokon ený dlouhodobý hmotný majetek	026	11 396		11 396	
B.III.	Dlouhodobý finan ní majetek	027	1 344	-1 199	145	1 150
B.III.1.	Podíly - ovládaná nebo ovládající osoba	028	1 344	-1 199	145	1 150
B.III.2.	Záp j ky a ú v ry - ovládaná nebo ovládající osoba	029				
B.III.3.	Podíly - podstatný vliv	030				
B.III.4.	Záp j ky a ú v ry - podstatný vliv	031				
B.III.5.	Ostatní dlouhodobé cenné papíry a podíly	032				
B.III.6.	Záp j ky a ú v ry - ostatní	033				
B.III.7.	Ostatní dlouhodobý finan ní majetek	034				
B.III.7.1.	Jiný dlouhodobý finan ní majetek	035				
B.III.7.2.	Poskytnuté zálohy na dlouhodobý finan ní majetek	036				

Označení a	TEXT b	Íslo řádku c	Běžné účetní období			Minulé ú. období
			Brutto 1	Korekce 2	Netto 3	Netto 4
C.	Oběžná aktiva	037	38 712		38 712	181 346
C.I.	Zásoby	038	1 497		1 497	2 491
C.I.1.	Materiál	039	699		699	
C.I.2.	Nedokončená výroba a polotovary	040	798		798	2 491
C.I.3.	Výrobky a zboží	041				
C.I.3.1.	Výrobky	042				
C.I.3.2.	Zboží	043				
C.I.4.	Mladá a ostatní zvířata a jejich skupiny	044				
C.I.5.	Poskytnuté zálohy na zásoby	045				
C.II.	Pohledávky	046	19 411		19 411	111 469
C.II.1.	Dlouhodobé pohledávky	047				
C.II.1.1.	Pohledávky z obchodních vztahů	048				
C.II.1.2.	Pohledávky - ovládaná nebo ovládající osoba	049				
C.II.1.3.	Pohledávky - podstatný vliv	050				
C.II.1.4.	Odložená daňová pohledávka	051				
C.II.1.5.	Pohledávky - ostatní	052				
C.II.1.5.1.	Pohledávky za společníky	053				
C.II.1.5.2.	Dlouhodobé poskytnuté zálohy	054				
C.II.1.5.3.	Dohadné úty aktivní	055				
C.II.1.5.4.	Jiné pohledávky	056				
C.II.2.	Krátkodobé pohledávky	057	19 411		19 411	111 469
C.II.2.1.	Pohledávky z obchodních vztahů	058	15 133		15 133	62 349
C.II.2.2.	Pohledávky - ovládaná nebo ovládající osoba	059	1 363		1 363	1 985
C.II.2.3.	Pohledávky - podstatný vliv	060				
C.II.2.4.	Pohledávky - ostatní	061	2 915		2 915	47 135
C.II.2.4.1.	Pohledávky za společníky	062				
C.II.2.4.2.	Sociální zabezpečení a zdravotní pojištění	063				
C.II.2.4.3.	Stát - daňové pohledávky	064				
C.II.2.4.4.	Krátkodobé poskytnuté zálohy	065	83		83	34 229
C.II.2.4.5.	Dohadné úty aktivní	066	653		653	11 824
C.II.2.4.6.	Jiné pohledávky	067	2 179		2 179	1 082
C.III.	Krátkodobý finanční majetek	072				
C.III.1.	Podíly - ovládaná nebo ovládající osoba	073				
C.III.2.	Ostatní krátkodobý finanční majetek	074				
C.IV.	Peněžní prostředky	075	17 804		17 804	67 386
C.IV.1.	Peněžní prostředky v pokladně	076	1		1	160
C.IV.2.	Peněžní prostředky na účtech	077	17 803		17 803	67 226
D.	časové rozlišení aktiv	078	861		861	379
D.1.	Náklady p íštích období	079	701		701	260
D.2.	Komplexní náklady p íštích období	080				
D.3.	P íjmy p íštích období	081	160		160	119

Ozna ení a	T E X T b	íslo ádku c	Stav v b žném ú etním období 5	Stav v minulém ú etním období 6
	PASIVA CELKEM	082	100 491	238 364
A.	Vlastní kapitál	083	52 383	45 710
A.I.	Základní kapitál	084	2 000	2 000
A.I.1.	Základní kapitál	085	2 000	2 000
A.I.2.	Vlastní podíly (-)	086		
A.I.3.	Zm ny základního kapitálu	087		
A.II.	Ážio a kapitálové fondy	088		
A.II.1.	Ážio	089		
A.II.2.	Kapitálové fondy	090		
A.II.2.1.	Ostatní kapitálové fondy	091		
A.II.2.2.	Oce ovací rozdíly z p ecen ní majetku a závazk (+/-)	092		
A.II.2.3.	Oce ovací rozdíly z p ecen ní p i p em nách obchodních korporací (+/-)	093		
A.II.2.4.	Rozdíly z p em n obchodních korporací (+/-)	094		
A.II.2.5.	Rozdíly z ocen ní p i p em nách obchodních korporací (+/-)	095		
A.III.	Fondy ze zisku	096		
A.III.1.	Ostatní rezervní fondy	097		
A.III.2.	Statutární a ostatní fondy	098		
A.IV.	Výsledek hospoda ení minulých let (+/-)	099	28 709	25 556
A.IV.1.	Nerozd lený zisk nebo neuhrazená ztráta minulých let (+/-)	100	28 709	25 556
A.IV.2.	Jiný výsledek hospoda ení minulých let (+/-)	101		
A.V.	Výsledek hospoda ení b žného ú etního období (+/-)	102	21 674	18 154
A.VI.	Rozhodnuto o zálohové výplat podílu na zisku (-)	103		
B.+C.	Cizí zdroje	104	41 062	130 939
B.	Rezervy	105		
B.1.	Rezerva na d chody a podobné závazky	106		
B.2.	Rezerva na da z p íjm	107		
B.3.	Rezervy podle zvláštních právních p edpis	108		
B.4.	Ostatní rezervy	109		
C.	Závazky	110	41 062	130 939
C.I.	Dlouhodobé závazky	111	31 967	34 505
C.I.1.	Vydané dluhopisy	112		
C.I.1.1.	Vym nitelné dluhopisy	113		
C.I.1.2.	Ostatní dluhopisy	114		
C.I.2.	Závazky k úv rovým institucím	115	27 810	32 135
C.I.3.	Dlouhodobé p íjaté zálohy	116		
C.I.4.	Závazky z obchodních vztah	117		
C.I.5.	Dlouhodobé sm nky k úhrad	118		
C.I.6.	Závazky - ovládaná nebo ovládající osoba	119		
C.I.7.	Závazky - podstatný vliv	120		
C.I.8.	Odložený da ový závazek	121	2 985	889

Ozna ení a	T E X T b	íslo ádku c	Stav v b žném ú etním období 5	Stav v minulém ú etním období 6
C.I.9.	Závazky - ostatní	122	1 172	1 481
C.I.9.1.	Závazky ke spole ník m	123		
C.I.9.2.	Dohadné ú ty pasivní	124		
C.I.9.3.	Jiné závazky	125	1 172	1 481
C.II.	Krátkodobé závazky	126	9 095	96 434
C.II.1.	Vydané dluhopisy	127		
C.II.1.1.	Vym nitelné dluhopisy	128		
C.II.1.2.	Ostatní dluhopisy	129		
C.II.2.	Závazky k úv rovým institucím	130	4 325	4 325
C.II.3.	Krátkodobé p íjaté zálohy	131		46 068
C.II.4.	Závazky z obchodních vztah	132	755	43 751
C.II.5.	Krátkodobé sm nky k úhrad	133		
C.II.6.	Závazky - ovládaná nebo ovládající osoba	134	6	4
C.II.7.	Závazky - podstatný vliv	135		
C.II.8.	Závazky ostatní	136	4 009	2 286
C.II.8.1.	Závazky ke spole ník m	137		5
C.II.8.2.	Krátkodobé finan ní výpomoci	138		
C.II.8.3.	Závazky k zam stnanc m	139	792	647
C.II.8.4.	Závazky ze sociálního zabezpe ení a zdravotního pojišt ní	140	432	372
C.II.8.5.	Stát - da ové závazky a dotace	141	1 727	474
C.II.8.6.	Dohadné ú ty pasivní	142	114	149
C.II.8.7.	Jiné závazky	143	944	639
D.	asové rozlišení pasiv	147	7 046	61 715
D.1.	Výdaje p íštích období	148	4 382	54 868
D.2.	Výnosy p íštích období	149	2 664	6 847

Sestaveno dne: 14.06.2024	Podpisový záznam statutárního orgánu ú etní jednotky nebo podpisový záznam fyzické osoby, která je ú etní jednotkou Ing. Jan Palaš ák
Právní forma ú etní jednotky a.s.	P edm t podnikání poradenství v oblasti ízení

Výkaz zisku a ztráty v plném rozsahu

ke dni **31.12.2023**
(v celých tisících Kč)

I
01428357

Obchodní firma nebo jiný název ústřední jednotky

Amper Savings, a. s.

Sídlo nebo bydliště ústřední jednotky
a místo podnikání liší-li se od bydliště

Víděská 134/102

Brno

61900

Česká republika

Označení a	TEXT b	číslo řádku c	Skutečnost v ústředním období	
			běžném 1	minulém 2
I.	Tržby z prodeje výrobků a služeb	01	420 374	315 605
II.	Tržby za prodej zboží	02	12 000	13 806
A.	Výkonová spotřeba	03	374 910	289 504
A.1.	Náklady vynaložené na prodané zboží	04	11 197	12 621
A.2.	Spotřeba materiálu a energie	05	52 674	44 882
A.3.	Služby	06	311 039	232 001
B.	Změna stavu zásob vlastní výroby (+/-)	07	1 693	-2 491
C.	Aktivace (-)	08		
D.	Osobní náklady	09	17 491	14 910
D.1.	Mzdové náklady	10	12 758	10 970
D.2.	Náklady na sociální zabezpečení, zdravotní pojištění a ostatní náklady	11	4 733	3 940
D.2.1.	Náklady na sociální zabezpečení a zdravotní pojištění	12	4 378	3 775
D.2.2.	Ostatní náklady	13	355	165
E.	Úpravy hodnot v provozní oblasti	14	8 695	4 956
E.1.	Úpravy hodnot dlouhodobého nehmotného a hmotného majetku	15	8 695	4 956
E.1.1.	Úpravy hodnot dlouhodobého nehmotného a hmotného majetku - trvalé	16	8 695	4 956
E.1.2.	Úpravy hodnot dlouhodobého nehmotného a hmotného majetku - dočasné	17		
E.2.	Úpravy hodnot zásob	18		
E.3.	Úpravy hodnot pohledávek	19		
III.	Ostatní provozní výnosy	20	29 219	438
III.1.	Tržby z prodaného dlouhodobého majetku	21	1 863	
III.2.	Tržby z prodaného materiálu	22		
III.3.	Jiné provozní výnosy	23	27 356	438
F.	Ostatní provozní náklady	24	27 119	517
F.1.	Zstatková cena prodaného dlouhodobého majetku	25	55	
F.2.	Prodaný materiál	26		
F.3.	Daně a poplatky	27	124	82
F.4.	Rezervy v provozní oblasti a komplexní náklady předcházejících období	28		
F.5.	Jiné provozní náklady	29	26 940	435
*	Provozní výsledek hospodaření (+/-)	30	31 685	22 453

Označení a	T E X T b	íslo řádku c	Skutečnost v účetním období	
			běžném 1	minulém 2
IV.	Výnosy z dlouhodobého finančního majetku - podíly	31		
IV.1.	Výnosy z podílů - ovládaná nebo ovládající osoba	32		
IV.2.	Ostatní výnosy z podílů	33		
G.	Náklady vynaložené na prodané podíly	34		
V.	Výnosy z ostatního dlouhodobého finančního majetku	35		
V.1.	Výnosy z ostatního dlouhodobého finančního majetku - ovládaná nebo ovládající osoba	36		
V.2.	Ostatní výnosy z ostatního dlouhodobého finančního majetku	37		
H.	Náklady související s ostatním dlouhodobým finančním majetkem	38		
VI.	Výnosové úroky a podobné výnosy	39	1 982	572
VI.1.	Výnosové úroky a podobné výnosy - ovládaná nebo ovládající osoba	40	149	269
VI.2.	Ostatní výnosové úroky a podobné výnosy	41	1 833	303
I.	Úpravy hodnot a rezervy ve finanční oblasti	42	1 199	
J.	Nákladové úroky a podobné náklady	43	3 085	1 399
J.1.	Nákladové úroky a podobné náklady - ovládaná nebo ovládající osoba	44		16
J.2.	Ostatní nákladové úroky a podobné náklady	45	3 085	1 383
VII.	Ostatní finanční výnosy	46	2 289	1 427
K.	Ostatní finanční náklady	47	3 620	564
*	Finanční výsledek hospodaření (+/-)	48	-3 633	36
**	Výsledek hospodaření před zdaněním (+/-)	49	28 052	22 489
L.	Daň z příjmů	50	6 378	4 335
L.1.	Daň z příjmů splatná	51	4 282	3 566
L.2.	Daň z příjmů odložená (+/-)	52	2 096	769
**	Výsledek hospodaření po zdanění (+/-)	53	21 674	18 154
M.	Převod podílů na výsledku hospodaření společníky (+/-)	54		
***	Výsledek hospodaření za účetní období (+/-)	55	21 674	18 154
*	istý obrát za účetní období	56	465 864	331 848

Pozn:

Sestaveno dne: 14.06.2024	Podpisový záznam statutárního orgánu účetní jednotky nebo podpisový záznam fyzické osoby, která je účetní jednotkou Ing. Jan Palašák
Právní forma účetní jednotky a.s.	Pediment podnikání poradenství v oblasti řízení

Zpracováno v souladu s vyhláškou č.
500/2002 Sb.

PŘEHLED O PENĚŽNÍCH TOCÍCH
(výkaz cash-flow)
ke dni 31.12.2023
(v celých tisících Kč)

Obchodní firma nebo jiný název účetní jednotky

Amper Savings, a.s.

Sídlo, bydliště nebo místo podnikání účetní jednotky

Vídeňská 134/102

Brno - Dolní Heršpice

61900

Rok	Měsíc	IČO
2023	12	01428357

		Běžné účetní období	Minulé účetní období
P. Stav peněžních prostředků a peněžních ekvivalentů na začátku účetního období		67 386	27 269
Peněžní toky z hlavní výdělečné činnosti (provozní činnost)			
Z.	Účetní zisk nebo ztráta z běžné činnosti před zdaněním	28 052	22 489
A. 1	Úpravy o nepeněžní operace	9 179	5 783
A. 1 1	Odpisy stálých aktiv a umořování opravné položky k nabytému majetku	8 695	4 956
A. 1 2	Změna stavu opravných položek, rezerv	1 199	0
A. 1 3	Zisk z prodeje stálých aktiv	-1 808	0
A. 1 4	Výnosy z dividend a podílů na zisku		0
A. 1 5	Vyúčtované nákladové úroky s výjimkou kapitalizovaných a vyúčtované výnosové úroky	1 105	827
A. 1 6	Případné úpravy o ostatní nepeněžní operace	-12	0
A. *	Čistý peněžní tok z prov.činnosti před zdaněním, změnami prac. kapitálu a mim.položkami	37 231	28 272
A. 2	Změny stavu nepeněžních složek pracovního kapitálu	-46 994	39 459
A. 2 1	Změna stavu pohledávek z provozní činnosti, přechodných účtů aktiv	93 576	-99 475
A. 2 2	Změna stavu krátkodobých závazků z provozní činnosti, přechodných účtů pasiv	-141 564	141 425
A. 2 3	Změna stavu zásob	994	-2 491
A. 2 4	Změna stavu krátkodobého finančního majetku nespadaajícího do peněžních prostř. a ekvivalentů		0
A. **	Čistý peněžní tok z provozní činnosti před zdaněním a mimořádnými položkami	-9 763	67 731
A. 3	Vyplacené úroky s výjimkou kapitalizovaných	-3 085	-1 395
A. 4	Přijaté úroky	1 845	404
A. 5	Zaplacená daň z příjmů za běžnou činnost a doměrky daně za minulá období	-4 716	-2 002
A. 6	Příjmy a výdaje spojené s mimořádným hospodářským výsledkem včetně daně z příjmů		0
A. ***	Čistý peněžní tok z provozní činnosti	-15 719	64 738
Peněžní toky z investiční činnosti			
B. 1	Výdaje spojené s nabytím stálých aktiv	-14 228	-49 395
B. 2	Příjmy z prodeje stálých aktiv	0	0
B. 3	Půjčky a úvěry spřízněným osobám	0	0
B. ***	Čistý peněžní tok vztahující se k investiční činnosti	-14 228	-49 395
Peněžní toky z finančních činností			
C. 1	Dopady změn dlouhodobých, resp. krátkodobých závazků	-4 635	29 774
C. 2	Dopady změn vlastního kapitálu na peněžní prostředky a ekvivalenty	-15 000	-5 000
C. 2 1	Zvýšení peněžních prostředků z důvodů zvýšení základního kapitálu, emisního ážia atd.		
C. 2 2	Vyplacení podílů na vlastním jmění společníkům		
C. 2 3	Další vklady peněžních prostředků společníků a akcionářů		
C. 2 4	Úhrada ztráty společníky		
C. 2 5	Přímé platby na vrub fondů		
C. 2 6	Vyplacené dividendy nebo podíly na zisku včetně zaplacené daně	-15 000	-5 000
C. ***	Čistý peněžní tok vztahující se k finanční činnosti	-19 635	24 774
F.	Čisté zvýšení resp. snížení peněžních prostředků	-49 582	40 117
R.	Stav peněžních prostředků a pen. ekvivalentů na konci účetního období	17 804	67 386
Sestaveno dne:		Podpisový záznam statutárního orgánu účetní jednotky nebo podpisový záznam fyzické osoby, která je účetní jednotkou	
14.06.2024		Ing. Jan Palaščík	
Právní forma účetní jednotky	Předmět podnikání	Pozn.:	
a.s.	poradenství v oblasti řízení		

Zpracováno v souladu
s vyhláškou č. 500/2002 Sb.

PŘEHLED O ZMĚNÁCH VLASTNÍHO KAPITÁLU

ke dni 31.12.2023

(v celých tisících Kč)

Rok	Měsíc	IČO
2023	12	01428357

Obchodní firma nebo jiný název účetní
jednotky

Amper Savings, a.s.

Sídlo, bydliště nebo místo podnikání účetní
jednotky

Brno

Vídeňská 134/102

61900

		Počáteční zůstatek	Zvýšení	Snížení	Konečný zůstatek
A.	Základní kapitál zapsaný v obchodním rejstříku	2 000			2 000
B.	Základní kapitál nezapsaný v obchodním rejstříku				
C.	Součet A +/- B	2 000	XX	XX	XX
D.	Vlastní akcie a vlastní obchodní podíly				
*	Součet A +/- B +/- D	XX	XX	XX	2 000
E.	Emisní ážio				
F.	Rezervní fondy				
G.	Ostatní fondy ze zisku				
H.	Kapitálové fondy				
I.	Rozdíly z přecenění nezahrnuté do hospodářského výsledku				
J.	Zisk minulých účetních období	25 556	18 154	15 000	28 709
K.	Ztráta minulých účetních období				
L.	Jiný hospodářský výsledek minulých let				
M.	Zisk/ztráta za účetní období po zdanění	18 154	XX	XX	21 674
*	Celkem	45 710	18 154	15 000	52 383

Sestaveno dne:

14.06.2024

Podpisový záznam statutárního orgánu účetní jednotky nebo podpisový záznam fyzické osoby, která je účetní jednotkou

Ing. Jan Palaščík

Právní forma účetní jednotky

a.s.

Předmět podnikání

poradenství v oblasti řízení

Pozn.:

Účetní jednotka Amper Savings, a.s.

Příloha v účetní závěrce k 31. prosinci 2023

OBSAH

1.	POPIS SPOLEČNOSTI	4
2.	ZÁKLADNÍ VÝCHODISKA PRO VYPRACOVÁNÍ ÚČETNÍ ZÁVĚRKY	5
3.	OBECNÉ ÚČETNÍ ZÁSADY, ÚČETNÍ METODY A JEJICH ZMĚNY A ODCHYLKY	6
	a) Dlouhodobý nehmotný majetek	6
	b) Dlouhodobý hmotný majetek	6
	c) Finanční majetek	7
	d) Peněžní prostředky	8
	e) Zásoby	8
	f) Pohledávky	8
	g) Deriváty	8
	h) Vlastní kapitál	8
	i) Cizí zdroje	8
	j) Leasing	9
	k) Devizové operace	9
	l) Použití odhadů	9
	m) Účtování výnosů a nákladů	9
	n) Daň z příjmů	9
	o) Dotace	10
	p) Emisní povolenky	10
	q) Následné události	10
	r) Vzájemná zúčtování	10
	s) Změny účetních metod	10
	t) Odchylna od účetních metod	11
	u) Oprava chyb minulých let	11
4.	STÁLÁ AKTIVA	12
	a) Dlouhodobý nehmotný majetek (v tis. Kč)	12
	b) Dlouhodobý hmotný majetek (v tis. Kč)	12
	c) Dlouhodobý finanční majetek (v tis. Kč)	13
5.	ZÁSoby	14
6.	POHLEDÁVKY	15
7.	OPRAVNÉ POLOŽKY	15
8.	KRÁTKODOBÝ FINANČNÍ MAJETEK A PENĚŽNÍ PROSTŘEDKY	16
9.	ČASOVÉ ROZLIŠENÍ AKTIV	16
10.	VLASTNÍ KAPITÁL	16
11.	REZERVY	17
12.	DLOUHODOBÉ ZÁVAZKY	17
13.	KRÁTKODOBÉ ZÁVAZKY	17

14. ZÁVAZKY K ÚVĚROVÝM INSTITUCÍM.....	18
15. ČASOVÉ ROZLIŠENÍ PASIV	19
16. DERIVÁTY	19
17. DAŇ Z PŘÍJMŮ.....	20
18. LEASING.....	20
19. POLOŽKY NEUVEDENÉ V ROZVAZE	20
20. VÝNOSY	21
21. OSOBNÍ NÁKLADY	21
22. INFORMACE O TRANSAKČÍCH SE SPŘÍZNĚNÝMI STRANAMI	22
23. VÝDAJE NA VÝZKUM A VÝVOJ.....	23
24. VÝZNAMNÉ POLOŽKY Z VÝKAZU ZISKU A ZTRÁTY	23
25. VZÁJEMNÁ ZÚČTOVÁNÍ	25
26. SOUHRNNÁ VYKÁZANÍ TYPŮ ÚČETNÍCH PŘÍPADŮ	26
27. PŘEDPOKLAD NEPŘETRŽITÉHO TRVÁNÍ SPOLEČNOSTI.....	26
28. VÝZNAMNÉ UDÁLOSTI, KTERÉ NASTALY PO ROZVAHOVÉM DNI	26
29. PŘEHLED O PENĚŽNÍCH TOCÍCH	26

1. POPIS SPOLEČNOSTI

Amper Savings, a.s. (dále jen „společnost“) je akciová společnost, která má sídlo Vídeňská 134/102, Dolní Heršpice, 619 00 Brno, Česká republika, identifikační číslo 01428357. Společnost je zapsána v obchodním rejstříku od 20. února 2013 a je vedena u Krajského soudu v Brně pod spisovou značkou 8144, oddíl B.

Hlavním předmětem její činnosti je výroba, obchod a služby neuvedené v přílohách 1 až 3 živnostenského zákona, projektová činnost ve výstavbě, provádění staveb, jejich změn a odstraňování, montáž, opravy, revize a zkoušky elektrických zařízení, výroba, instalace, opravy elektrických strojů a přístrojů, elektronických a telekomunikačních zařízení, vodoinstalatérství, topenářství a montáž, opravy, revize a zkoušky plynových zařízení a plnění nádob plyny.

Konsolidovaná účetní závěrka skupiny účetních jednotek, ke které společnost patří, se nesestavuje.

V roce 2023 byla provedena změna v zápisu do obchodního rejstříku. V roce 2023 byla zapsána změna ve složení dozorčí rady.

V roce 2022 nebyly provedeny změny v zápisu do obchodního rejstříku.

Společnost není společníkem s neomezeným ručením v žádné jiné společnosti.

Společnost nemá organizační složku v zahraničí.

2. ZÁKLADNÍ VÝCHODISKA PRO VYPRACOVÁNÍ ÚČETNÍ ZÁVĚRKY

Příložená individuální účetní závěrka byla připravena v souladu se zákonem č. 563/1991 Sb., o účetnictví, ve znění pozdějších předpisů (dále jen „zákon o účetnictví“) a prováděcí vyhláškou č. 500/2002 Sb., kterou se provádějí některá ustanovení zákona č. 563/1991 Sb., o účetnictví, ve znění pozdějších předpisů, pro účetní jednotky, které jsou podnikateli účtujícími v soustavě podvojného účetnictví, ve znění pozdějších předpisů, ve znění platném pro rok 2023 a 2022 (dále jen „prováděcí vyhláška k zákonu o účetnictví“).

3. OBECNÉ ÚČETNÍ ZÁSADY, ÚČETNÍ METODY A JEJICH ZMĚNY A ODCHYLKY

Způsoby oceňování, které společnost používala při sestavení účetní závěrky za rok 2023 a 2022 jsou následující:

a) Dlouhodobý nehmotný majetek

Dlouhodobý nehmotný majetek se oceňuje v pořizovacích cenách, které obsahují cenu pořízení a náklady s pořízením související. Úroky a další finanční výdaje související s pořízením se nezahrnují do jeho ocenění.

Dlouhodobý nehmotný majetek vyrobený ve společnosti se oceňuje vlastními náklady, které zahrnují přímé materiálové a mzdové náklady a výrobní režijní náklady. Úroky a další finanční výdaje související s pořízením se nezahrnují do jeho ocenění.

Dlouhodobý nehmotný majetek nad 80 tis. Kč je odepisován do nákladů na základě předpokládané doby životnosti příslušného majetku.

Náklady na technické zhodnocení dlouhodobého nehmotného majetku zvyšují jeho pořizovací cenu. Za technické zhodnocení majetku se považují náklady vynaložené na modernizaci převyšující 80 tis. Kč za účetní období. Opravy a údržba se účtují do nákladů.

Na základě inventarizace mohou být vytvořeny opravné položky k poškozenému / nepoužívanému dlouhodobému nehmotnému majetku, jehož ocenění v účetnictví přechodně neodpovídá reálnému stavu.

b) Dlouhodobý hmotný majetek

Dlouhodobý hmotný majetek se oceňuje v pořizovacích cenách, které zahrnují cenu pořízení, náklady na dopravu, clo a další náklady s pořízením související. Úroky a další finanční výdaje související s pořízením se nezahrnují do jeho ocenění.

Reprodukční pořizovací cenou se oceňuje dlouhodobý hmotný majetek nabytý darováním, dlouhodobý hmotný majetek bezúplatně nabytý na základě smlouvy o koupi najaté věci (účtuje se souvztažným zápisem na příslušný účet opravek), dlouhodobý majetek nově zjištěný v účetnictví (účtuje se souvztažným zápisem na příslušný účet opravek) a vklad dlouhodobého hmotného majetku. Reprodukční pořizovací cena je stanovena na základě odborného posouzení, ve vybraných případech může být stanovena na základě znaleckého posudku. O ocenění na základě znaleckého posudku rozhoduje finanční ředitel ve spolupráci s osobou věcně odpovědnou za majetek.

Dlouhodobý hmotný majetek nad 80 tis. Kč se odepisuje do nákladů po dobu ekonomické životnosti.

Náklady na technické zhodnocení dlouhodobého hmotného majetku zvyšují jeho pořizovací cenu. Za technické zhodnocení majetku se považují náklady vynaložené na rekonstrukci či modernizaci převyšující 80 tis. Kč za účetní období. Opravy a údržba se účtují do nákladů.

Odpisy jsou vypočteny na základě pořizovací ceny a předpokládané doby ekonomické životnosti příslušného majetku následujícím způsobem (uvedeno v hodnotě na celé roky):

	Počet let
Potrubní rozvody GTX	8
Tiskárna	3
Výměník	4
TZ budovy kotelny GTX	4
Dopravní prostředky – automobily	5
Strojní technologie kotelny GTX	8
Měření a regulace GTX	8
Reklamní panel	5
Potrubní rozvody BCH	10
Kogenerační jednotka BCH	10
Centrální parní kotelna BCH	10
Centrální výměňková stanice BCH	10
System měření a regulace BCH	10

Na základě inventarizace mohou být vytvořeny opravné položky k poškozenému / nepoužívanému dlouhodobému hmotnému majetku, jehož ocenění v účetnictví přechodně neodpovídá reálnému stavu.

c) Finanční majetek

Krátkodobý finanční majetek tvoří cenné papíry k obchodování, dluhové cenné papíry se splatností do 1 roku držené do splatnosti, nakoupené opční listy a ostatní krátkodobé cenné papíry a podíly, u nichž zpravidla v okamžiku pořízení není znám záměr účetní jednotky.

Dlouhodobý finanční majetek tvoří zejména zápůjčky a úvěry s dobou splatnosti delší než jeden rok, majetkové účasti, realizovatelné cenné papíry a podíly a dluhové cenné papíry držené do splatnosti.

Cenné papíry a majetkové účasti se při nákupu oceňují pořizovací cenou. Součástí pořizovací ceny cenného papíru a majetkové účasti jsou přímé náklady související s pořízením, např. poplatky a provize makléřům, poradcům a burzám.

K datu pořízení cenných papírů a majetkových účastí je tento dlouhodobý finanční majetek společností klasifikován dle povahy jako podíly v ovládaných a řízených osobách a v účetních jednotkách pod podstatným vlivem nebo dlužné cenné papíry držené do splatnosti nebo realizovatelné cenné papíry a podíly.

Podíly ve společnostech, jejichž finanční toky a provozní procesy může společnost řídit s cílem získat přínosy z jejich činnosti, jsou klasifikovány jako Podíly v ovládaných a řízených osobách.

Podíly ve společnostech, jejichž finanční toky a provozní procesy může společnost významně ovlivňovat s cílem získat přínosy z jejich činnosti, jsou klasifikovány jako podíly v účetních jednotkách pod podstatným vlivem.

K datu účetní závěrky jsou majetkové účasti oceněny v pořizovací ceně.

d) Peněžní prostředky

Peněžní prostředky tvoří ceniny, peníze v hotovosti a na bankovních účtech.

e) Zásoby

Nakupované zásoby jsou oceňovány pořizovacími cenami. Pořizovací cena zahrnuje cenu pořízení a případné vedlejší pořizovací náklady. Z vnitropodnikových služeb souvisejících s pořizováním zásob, nákupem a se zpracováním zásob se do pořizovací ceny aktivuje pouze přepravné a vlastní náklady na zpracování materiálu.

Zásoby vytvořené vlastní činností se oceňují vlastními náklady, které zahrnují přímé náklady vynaložené na výrobu nebo jinou činnost, popřípadě i část nepřímých nákladů, která se vztahuje k výrobě nebo k jiné činnosti.

Opravná položka k pomalu obrátkovým a zastaralým zásobám či jinak dočasně znehodnoceným zásobám je tvořena na základě analýzy obrátkovosti zásob a na základě individuálního posouzení zásob.

f) Pohledávky

Pohledávky jsou při vzniku oceňovány jmenovitou hodnotou, následně sníženou o příslušné opravné položky k pochybným a nedobytným částkám. Opravné položky jsou tvořeny dle individuální analýzy jednotlivých pohledávek z hlediska stavu vymáhání, případně stavu soudního řízení, ekonomického stavu dlužníka, právního stanoviska advokátních kanceláří apod.

Dohadné účty aktivní se oceňují na základě odborných odhadů a propočtů.

g) Deriváty

Společnost využívá derivátových obchodů za účelem zajištění finančních rizik, kterým je vystavena. Společnost v roce 2023 účtovala o derivátech jako o derivátech určených k obchodování.

h) Vlastní kapitál

Základní kapitál společnosti se vykazuje ve výši zapsané v obchodním rejstříku městského soudu. Případné zvýšení nebo snížení základního kapitálu na základě rozhodnutí valné hromady, které nebylo ke dni účetní závěrky zaregistrováno, se vykazuje jako změny základního kapitálu. Ostatní kapitálové fondy jsou tvořeny peněžitými či nepeněžitými vklady nad hodnotu základního kapitálu, dary hmotného majetku apod.

Společnost nemá dle stanov povinnost tvořit rezervní fond.

i) Cizí zdroje

Společnost vytváří zákonné rezervy ve smyslu zákona o rezervách a rezervy na ztráty a rizika v případech, kdy lze s vysokou mírou pravděpodobnosti stanovit titul, výši a termín plnění při dodržení věcné a časové souvislosti.

Dlouhodobé i krátkodobé závazky se vykazují ve jmenovitých hodnotách.

Dlouhodobé i krátkodobé závazky k úvěrovým institucím se vykazují ve jmenovité hodnotě. Za krátkodobé závazky k úvěrovým institucím se považuje i část dlouhodobých závazků k úvěrovým institucím, která je splatná do jednoho roku od rozvahového dne.

Dohadné účty pasivní jsou oceňovány na základě odborných odhadů a propočtů.

j) Leasing

Společnost nevyužívá leasing.

k) Devizové operace

Účetní operace v cizích měnách prováděné během roku jsou účtovány kurzem České národní banky platným ke dni uskutečnění účetního případu.

K datu účetní závěrky jsou relevantní aktiva a pasiva přepočtena kurzem ČNB platným k tomuto dni.

l) Použití odhadů

Sestavení účetní závěrky vyžaduje, aby vedení společnosti používalo odhady a předpoklady, jež mají vliv na vykazované hodnoty majetku a závazků k datu účetní závěrky a na vykazovanou výši výnosů a nákladů za sledované období. Vedení společnosti stanovilo tyto odhady a předpoklady na základě všech jemu dostupných relevantních informací. Nicméně, jak vyplývá z podstaty odhadu, skutečné hodnoty v budoucnu se mohou od těchto odhadů odlišovat.

m) Účtování výnosů a nákladů

Výnosy a náklady se účtují časově rozlišené, tj. do období, s nímž věcně i časově souvisejí.

Výnosy jsou zaúčtovány v hodnotě přijatého plnění nebo plnění, které bude přijato, a představují pohledávky za zboží a služby poskytnuté v průběhu běžné činnosti, po odečtení slev, daně z přidané hodnoty a dalších daní souvisejících s prodeji.

Tržby z prodeje zboží jsou zaúčtovány v okamžiku, kdy dojde k doručení zboží a převedení práv vztahujících se k tomuto zboží.

Výnosy z dlouhodobých (stavebních) smluv jsou zaúčtovány v souladu s postupem účtování o dlouhodobých (stavebních) smlouvách.

n) Daň z příjmů

Náklad na daň z příjmů se počítá za pomoci platné daňové sazby z účetního zisku zvýšeného nebo sníženého o trvale nebo dočasně daňově neuznatelné náklady a nezdaňované výnosy (např. tvorba a zúčtování ostatních rezerv a opravných položek, náklady na reprezentaci, rozdíl mezi účetními a daňovými odpisy atd.). Dále se zohledňují položky snižující základ daně (dary), odčitatelné položky (daňová ztráta, náklady na realizaci projektů výzkumu a vývoje) a slevy na dani z příjmů.

Odložená daňová povinnost odráží daňový dopad přechodných rozdílů mezi zůstatkovými hodnotami aktiv a pasiv z hlediska účetnictví a stanovení základu daně z příjmů s přihlédnutím k období realizace.

V případě, že účetní závěrka předchází konečnému výpočtu daně z příjmů, vytváří účetní jednotka rezervu na daň z příjmů.

o) Dotace

Společnost v roce 2023 ani v roce 2022 neúčtovala o dotacích.

p) Emisní povolenky

O povolenkách na emise skleníkových plynů je účtováno jako o dlouhodobém nehmotném neodpisovaném majetku oceňovaném pořizovací cenou případně reprodukční pořizovací cenou při bezúplatném nabytí.

O spotřebě povolenek se účtuje minimálně k datu účetní závěrky v závislosti na spotřebě emisních povolenek účetní jednotkou v kalendářním roce. Při bezúplatném prvním nabytí je účtováno o tomto nabytí jako o dotaci, která nesnižuje ocenění dlouhodobého nehmotného majetku, tj. bezúplatně nabyté emisní povolenky jsou oceněny reprodukční pořizovací cenou. Tato dotace se rozpouští do výnosů ve stejném okamžiku a ve stejné výši, jak jsou povolenky spotřebovávány a účtovány do nákladů. Nakoupené povolenky jsou oceňovány pořizovací cenou.

Na nedostatek emisních povolenek ke krytí jejich spotřeby ve vykazovaném období tvoří společnost rezervu. Pokud hodnota emisních povolenek k rozvahovému dni přesahuje jejich odhadovanou realizovatelnou hodnotu, pak je k těmto emisním povolenkám tvořena opravná položka.

q) Následné události

Dopad událostí, které nastaly mezi rozvahovým dnem a dnem sestavení účetní závěrky, je zachycen v účetních výkazech v případě, že tyto události poskytly doplňující informace o skutečnostech, které existovaly k rozvahovému dni.

V případě, že mezi rozvahovým dnem a dnem sestavení účetní závěrky došlo k významným událostem zohledňujícím skutečnosti, které nastaly po rozvahovém dni, jsou důsledky těchto událostí popsány v příloze účetní závěrky, ale nejsou zaúčtovány v účetních výkazech.

r) Vzájemná zúčtování

Vzájemná zúčtování jsou prováděna v účetnictví a v účetní závěrce v případě dobropisů a v účetnictví v případě zápočtů pohledávek a závazků. Jiná vzájemná zúčtování prováděna nejsou.

s) Změny účetních metod

V účetním období 2023 nedošlo ke změně účetních metod.

t) Odchylka od účetních metod

V účetním období 2023 nedošlo k odchylce od účetních metod.

u) Oprava chyb minulých let

V roce 2023 byla provedena oprava chyb minulých let týkající se výkazu zisku a ztráty za rok 2022. Účetní jednotka nesprávně uvedla na řádku č. 06 (*A.3. Služby*) hodnotu 229 510 tis. Kč, přičemž správně měla být uvedena hodnota 232 001 tis. Kč. Rozdíl ve výši 2 491 tis. Kč měl tvořit zůstatek řádku č. 07 (*B. Změna stavu zásob vlastní činnosti (+/-)*), přičemž měl být uveden s mínusovým znaménkem.

V minulém účetním období výkazu zisku a ztráty za rok 2023 je chyba opravena.

4. STÁLÁ AKTIVA

a) Dlouhodobý nehmotný majetek (v tis. Kč)

K 31. 12. 2023 ani k 31. 12. 2022 společnost neevidovala dlouhodobý nehmotný majetek.

b) Dlouhodobý hmotný majetek (v tis. Kč)

POŘIZOVACÍ CENA

	Počáteční zůstatek	Přírůstky	Vyřazení	Převody	Konečný zůstatek
Stavby:					
Potrubní rozvody	924		924		0
TZ budovy kotelny	45		45		0
Potrubní rozvody BCH	14 420				14 420
Poskytnuté zálohy na DHM	0	9 237		9 237	0
Nedokončený DHM	0	12 002		606	11 396
Hmotné movité věci a jejich soubory:					
Dopravní prostředky - automobily	5 289	647			5 936
Strojní technologie kotelny	20 794		20 794		0
Měření a regulace	2 886		2 886		0
Reklamní panel	45				45
Tiskárna	44				44
Výměník	184		184		0
Kogenerační jednotka BCH	9 494	1 992			11 486
Centrální parní kotelna BCH	19 267				19 267
Centrální výměňková stanice BCH	2 325				2 325
Systém měření a regulace BCH	5 447				5 447
Celkem 2023	81 164	23 878	24 833	9 843	70 366
Celkem 2022	31 773	107 040		57 649	81 164

V roce 2023 společnost zařadila technické zhodnocení dlouhodobého hmotného majetku (TZ ke kogenerační jednotce BCH) v souvislosti s realizací úsporných opatření u klienta v hodnotě 1 992 tis. Kč. V roce 2023 účetní jednotka dále zařadila automobily v celkové pořizovací ceně 647 tis. Kč do dlouhodobého hmotného majetku. K 31. 12. 2023 účetní jednotka eviduje nedokončený dlouhodobý hmotný majetek v hodnotě 11 396 tis. Kč.

V roce 2023 účetní jednotka vyřadila potrubní rozvody, TZ budovy kotelny, strojní technologie kotelny, měření a regulace a výměňk v celkové pořizovací hodnotě 24 833 tis. Kč z dlouhodobého hmotného majetku z titulu prodeje.

V roce 2022 společnost zařadila dlouhodobý hmotný majetek v souvislosti s realizací úsporných opatření u klienta v celkové pořizovací hodnotě 50 953 tis. Kč – potrubní rozvody BCH 14 420 tis. Kč, kogenerační

Účetní jednotka Amper Savings, a.s.
Příloha v účetní závěrce k 31. prosinci 2023

jednotka BCH 9 494 tis. Kč, centrální parní kotelna BCH 19 267 tis. Kč, centrální výměňková stanice BCH 2 325 tis. Kč a systém měření a regulace BCH 5 447 tis. Kč. V roce 2022 účetní jednotka dále zařadila automobil v celkové pořizovací ceně 409 tis. Kč do dlouhodobého hmotného majetku.

OPRAVNÉ POLOŽKY A OPRAVKY

	Počáteční zůstatek	Odpisy	Prodeje, likvidace	Vyřazení	Převody	Konečný zůstatek	Opravné položky	Účetní hodnota
Stavby:								
Potrubní rozvody	808	116		924		0		0
TZ budovy kotelny	35	10		45		0		0
Potrubní rozvody BCH	261	1 041				1 302		1 302
Hmotné movité věci a jejich soubory:								
Dopravní prostředky - automobily	2 788	792				3 580		3 580
Strojní technologie kotelny	18 172	2 622		20 794		0		0
Měření a regulace	2 511	375		2 886		0		0
Reklamní panel	45	0				45		45
Tiskárna	44	0				44		44
Výměník	98	86		184		0		0
Kogenerační jednotka BCH	237	1 005				1 242		1 242
Centrální parní kotelna BCH	482	1 927				2 409		2 409
Centrální výměňková stanice BCH	58	232				290		290
Systém měření a regulace BCH	136	545				681		681
Celkem 2023	25 675	8 751		24 833		9 593		9 593
Celkem 2022	20 719	4 956				25 675		25 675

Automobily pořízené prostřednictvím úvěru jsou předmětem zajišťovacího převodu vlastnického práva.

c) Dlouhodobý finanční majetek (v tis. Kč)

Finanční informace o níže uvedených společnostech, které nemají povinnost auditu, byly získány z auditorem neověřené účetní závěrky jednotlivých společností.

Účetní jednotka Amper Savings, a.s.
Příloha v účetní závěrce k 31. prosinci 2023

Přehled o pohybu dlouhodobého finančního majetku:

	Stav k 31.12.2021	Přirůstky	Úbytky	Stav k 31.12.2022	Přirůstky	Úbytky	Přecenění k 31.12.2023	Stav k 31.12.2023
Podíly - ovládaná osoba	1 145	5		1 150	194			1 344
Podíly v účetních jednotkách pod podstatným vlivem	0			0				0
Celkem	1 145	5		1 150	194			1 344

Účetní jednotka v roce 2023 poskytla příplatek mimo základní kapitál v částce 194 tis. Kč.

Podíly v ovládaných a řízených osobách

2023

Název společnosti	Sídlo	Požizovací cena	Tržní hodnota	Nominální hodnota	Vlastnický podíl v %	Hlasovací práva v %	Vlastní kapitál spol.	Výsledek hosp.	Opravná položka	Příjem z dividend za rok	Ocenění k 31.12.2023
AS Control Plus s.r.o.	Vídeňská 134/102, Brno	100	--	100	100	100	870*	174*			100
AS Mont Plus s.r.o.	Vídeňská 134/102, Brno	1 244		1 244	50	50	89	-12	1 199		45
Celkem		1 344		1 344			959	162	1 199		145

*Údaje čerpány z předběžných výkazů.

2022

Název společnosti	Sídlo	Požizovací cena	Tržní hodnota	Nominální hodnota	Vlastnický podíl v %	Hlasovací práva v %	Vlastní kapitál spol.	Výsledek hosp.	Opravná položka	Příjem z dividend za rok	Ocenění k 31.12.2022
AS Control Plus s.r.o.	Vídeňská 134/102, Brno	100	--	100	100	100	694*	-716*			100
AS Mont Plus s.r.o.	Vídeňská 134/102, Brno	1 050		1 050	50	50	-83*	-31*			1 050
Celkem		1 150		1 150			611	-747			1 150

*Údaje čerpány z předběžných výkazů.

Podíly v účetních jednotkách pod podstatným vlivem

Účetní jednotka k 31. 12. 2023 ani k 31. 12. 2022 neeviduje podíly v účetních jednotkách pod podstatným vlivem.

5. ZÁSObY

Společnost k 31. 12. 2023 eviduje nedokončenou výrobu v pořizovací hodnotě 798 tis. Kč a materiál v pořizovací hodnotě 699 tis. Kč.

Společnost k 31. 12. 2022 evidovala nedokončenou výrobu v pořizovací hodnotě 2 491 tis. Kč.

6. POHLEDÁVKY

Pohledávky s dobou splatnosti delší než 5 let k 31. 12. 2023 činily 0 tis. Kč (k 31. 12. 2022 0 tis. Kč).

V roce 2023 ani v roce 2022 nebyly vytvořeny opravné položky k pohledávkám.

K 31. 12. 2023 pohledávky po lhůtě splatnosti více než 180 dní činily 0 tis. Kč (k 31. 12. 2022 0 tis. Kč).

Společnost neodepsala do nákladů v roce 2023 ani v roce 2022 žádné pohledávky.

K 31. 12. 2023 byly zatíženy zástavním právem ke krytí úvěrů poskytovaných úvěrující bankou (viz kapitola 14) pohledávky společnosti v hodnotě 2 395 tis. Kč (k 31. 12. 2022: 4 033 tis. Kč).

K 31. 12. 2023 měla společnost dlouhodobé pohledávky ve výši 0 tis. Kč (k 31. 12. 2022 0 tis. Kč).

K 31. 12. 2023 eviduje společnost krátkodobé pohledávky z obchodních vztahů ve výši 14 906 tis. Kč, z toho pohledávky za spřízněnými subjekty činí 227 tis. Kč. Pohledávky za spřízněnými subjekty jsou blíže popsány v bodě 22.

K 31. 12. 2022 evidovala společnost krátkodobé pohledávky z obchodních vztahů ve výši 62 349 tis. Kč, z toho pohledávky za spřízněnými subjekty činily 827 tis. Kč. Pohledávky za spřízněnými subjekty byly blíže popsány v bodě 22.

Dohadné účty aktivní ve výši 653 tis. Kč zahrnují odhady realizovaných nadúspor v hodnotě 5 181 tis. Kč za rok 2023 a nevystavenou fakturaci opravných daňových dokladů (dobropisy) za vyúčtování tepla za rok 2023 ve výši 4 528 tis. Kč (11 824 tis. Kč za rok 2022).

7. OPRAVNÉ POLOŽKY

Opravné položky vyjadřují přechodné snížení hodnoty aktiv.

Změny na účtech opravných položek (v tis. Kč):

Opravné položky k:	Zůstatek k 31. 12. 2021	Netto změna v roce 2022	Zůstatek k 31. 12. 2022	Netto změna v roce 2023	Zůstatek k 31. 12. 2023
pohledávkám – zákonné					
pohledávkám - ostatní	0	0	0	1 199	1 199

V roce 2023 společnost vytvořila opravné položky k dlouhodobému finančnímu majetku ve výši 1 199 tis. Kč z titulu vstupu dceřiné společnosti do likvidace v roce 2023.

V roce 2022 společnost netvořila opravné položky.

8. KRÁTKODOBÝ FINANČNÍ MAJETEK A PENĚŽNÍ PROSTŘEDKY

K 31. 12. 2023 měla společnost následující zůstatky účtů s omezeným disponováním:

	Zůstatek k 31. 12. 2022	Zůstatek k 31. 12. 2023
Bankovní účet ostatní (bankovní záruky)	0	1 566

Společnost nemá otevřený žádný kontokorentní účet.

K 31. 12. 2023 a 31. 12. 2022 byly peněžní prostředky vedené na účtu Komerční banky, a.s. zatíženy zástavním právem ve prospěch Komerční banky, a.s. jako poskytovatele úvěru (viz kapitola 14).

Rozpad peněžních prostředků je blíže specifikován v kapitole 29.

Společnost nemá krátkodobý finanční majetek.

9. ČASOVÉ ROZLIŠENÍ AKTIV

Náklady příštích období jsou účtovány do nákladů období, do kterého věcně a časově přísluší. V roce 2023 ani v roce 2022 nedosáhly náklady příštích období významnějšího objemu.

Příjmy příštích období obsahují položky faktur vydaných, které byly vystaveny v období od 1. 1. 2024 do data sestavení účetní závěrky a spadají výnosově do roku 2023.

10. VLASTNÍ KAPITÁL

Základní kapitál společnosti se skládá ze 100 ks kmenových akcií na jméno v zaknihované podobě, plně upsaných a splacených, s nominální hodnotou 20 tis. Kč.

Na základě rozhodnutí valných hromad společnosti konaných dne 30. 6. 2023 a 30. 6. 2022 bylo schváleno níže uvedené rozdělení zisku za rok 2022 a rok 2021.

Dne 30. 6. 2023 rozhodla valná hromada společnosti převést hospodářský výsledek běžného období (zisk) za rok 2022 ve výši 18 154 tis. Kč do nerozděleného zisku minulých let. Valná hromada společnosti dále v roce 2023 rozhodla o výplatě nerozděleného zisku ve výši 15 000 tis. Kč.

Dne 30. 6. 2022 rozhodla valná hromada společnosti převést hospodářský výsledek běžného období (zisk) za rok 2021 ve výši 6 722 tis. Kč do nerozděleného zisku minulých let. Valná hromada společnosti dále v roce 2022 rozhodla o výplatě nerozděleného zisku ve výši 5 000 tis. Kč.

Společnost v roce 2023 dosáhla zisku ve výši 21 674 tis. Kč, který bude na základě rozhodnutí valné hromady pravděpodobně převeden do nerozděleného zisku minulých let.

V roce 2023 ani v roce 2022 nebyly vydány žádné akcie.

V roce 2023 ani v roce 2022 nebyly zaúčtovány opravy minulých let.

11. REZERVY

Změny na účtech rezerv (v tis. Kč):

Rezervy	Zůstatek k 31. 12. 2021	Netto změna v roce 2022	Zůstatek k 31. 12. 2022	Netto změna v roce 2023	Zůstatek k 31. 12. 2023
Na důchody a podobné závazky					
Na daň z příjmů	0	0	0	0	0
Podle zvláštních právních předpisů					
Ostatní	0	0	0	0	0

Společnost netvořila v roce 2023 ani v roce 2022 žádné rezervy.

12. DLOUHODOBÉ ZÁVAZKY

Závazky s dobou splatnosti delší než 5 let činily k 31. 12. 2023 32 135 tis. Kč, do 5 let by mělo být splaceno 21 624 tis. Kč (k 31. 12. 2022 36 460 tis. Kč). Jedná se o investiční úvěr poskytnutý úvěrující bankou.

Dlouhodobé závazky k 31. 12., kryté zástavním právem nebo zárukou ve prospěch věřitele (v tis. Kč):

Závazek	2022	2023	Lhůta splatnosti	Forma a povaha zajištění
Nebankovní úvěry	1 481	1 172	5 let	Zajišťovací převod vlastnického práva
Bankovní úvěr	32 135	27 810	10 let	Pohledávky/Ručení/Blankosměnka

Společnost eviduje k 31. 12. 2023 dlouhodobé závazky kryté zástavním právem ve výši 28 982 tis. Kč. Krátkodobá část dlouhodobých úvěrů je vykázána v krátkodobých závazcích. Závazky z nebankovních úvěrů jsou zajištěny zajišťovacím převodem vlastnického práva k předmětům financování (dopravní prostředky). Závazky z bankovních úvěrů jsou zajištěny pohledávkami, ručením a blankosměnkami.

Společnost evidovala k 31. 12. 2022 dlouhodobé závazky kryté zástavním právem ve výši 33 616 tis. Kč. Krátkodobá část dlouhodobých úvěrů byla vykázána v krátkodobých závazcích. Závazky z nebankovních úvěrů byly zajištěny zajišťovacím převodem vlastnického práva k předmětům financování (dopravní prostředky). Závazky z bankovních úvěrů byly zajištěny pohledávkami, ručením a blankosměnkami.

K 31. 12. 2023 měla společnost dlouhodobé závazky ve výši 2 985 tis. Kč (k 31. 12. 2022 889 tis. Kč) týkající se odloženého daňového závazku.

Společnost nemá dlouhodobé závazky vůči spřízněným stranám.

13. KRÁTKODOBÉ ZÁVAZKY

K 31. 12. 2023 a 31. 12. 2022 neměla společnost krátkodobé závazky, kryté zástavním právem nebo zárukou ve prospěch věřitele, s výjimkou krátkodobé části ostatních dlouhodobých závazků uvedených v kapitole 12 a krátkodobé části dlouhodobých závazků k úvěrovým institucím uvedených v kapitole 14. Celková výše těchto krátkodobých závazků k 31. 12. 2023 činila 5 009 tis. Kč (31. 12. 2022: 4 908 tis. Kč).

Společnost nepřijala v roce 2023 ani v roce 2022 žádné krátkodobé finanční výpomoci od nebankovních subjektů, které nejsou spřízněnými stranami.

K 31. 12. 2023 eviduje společnost krátkodobé závazky z obchodních vztahů ve výši 755 tis. Kč, z toho závazky vůči spřízněným stranám činí 293 tis. Kč. Závazky vůči spřízněným stranám jsou blíže popsány v bodě 22.

K 31. 12. 2022 evidovala společnost krátkodobé závazky z obchodních vztahů ve výši 43 751 tis. Kč, z toho závazky vůči spřízněným stranám činily 2 695 tis. Kč. Závazky vůči spřízněným stranám byly blíže popsány v bodě 22.

Ostatní krátkodobé závazky jsou tvořeny závazky vůči zaměstnancům a institucím SZ a ZP, daňovými závazky, dohadnými účty pasivními a jinými závazky.

Ostatní krátkodobé závazky (tis. Kč)	2023	2022
Stát – daňové závazky	1 727	474
Krátkodobé závazky k zaměstnancům a institucím SZ a ZP	1 224	1 019
Závazky ke společníkům	0	5
Dohadné položky pasivní	114	149
Jiné závazky	944	639
Celkem	4 009	2 286

Zůstatek jiných závazků je k 31. 12. 2023 tvořen zejména krátkodobou částí nebankovních úvěrů (685 tis. Kč).

Zůstatek jiných závazků byl k 31. 12. 2022 tvořen zejména krátkodobou částí nebankovních úvěrů (584 tis. Kč).

Dohadné účty pasivní k 31. 12. 2023 zahrnují především náklady, které nejsou k 31. 12. 2023 vyfakturovány. Jedná se zejména o nevyfakturovanou přefakturaci nákladů.

Dohadné účty pasivní k 31. 12. 2022 zahrnovaly především náklady, které nebyly k 31. 12. 2022 vyfakturovány. Jednalo se o nevyfakturovanou přefakturaci nákladů.

14. ZÁVAZKY K ÚVĚROVÝM INSTITUCÍM

Banka	Termíny/ Podmínky	Úroková sazba	Celkový limit	2023		2022	
				Částka v cizí měně	Částka v tis. Kč	Částka v cizí měně	Částka v tis. Kč
Bankovní úvěr		1M PRIBOR + 1,45 % p.a.	37 541		32 135		36 460
Celkem			37 541		32 135		36 460
Splátka v následujícím roce					4 325		4 325
Splátky v dalších letech					27 810		32 135

Náklady na úroky vztahující se k závazkům k úvěrovým institucím za rok 2023 činily 2 985 tis. Kč (v roce 2022 1 275 tis. Kč).

Přehled splatnosti závazků k úvěrovým institucím v tis. Kč:

	Bankovní úvěry	Kontokorentní účty
2024	4 325	
2025	4 325	
2026	4 325	
2027 a dále	19 160	

15. ČASOVÉ ROZLIŠENÍ PASIV

Výdaje příštích období obsahují zejména položky faktur došlých, které byly doručeny do společnosti v období od 1. 1. 2024 do data sestavení účetní závěrky a spadají nákladově do roku 2023. K 31. 12. 2023 došlo k vzájemnému zúčtování záloh a výdajů příštích období o částku odpovídající zálohám zúčtovaným v dokladech doručených po 31. 12. 2023 vztahujícím se k plněním, která proběhla nejpozději k 31. 12. 2023.

Výnosy příštích období jsou účtovány do výnosů období, do kterého věcně a časově přísluší.

16. DERIVÁTY

Společnost využívá derivátových obchodů za účelem zajištění finančních rizik, kterým je vystavena.

(tis. Kč)	31. prosince 2023			31. prosince 2022		
	Reálná hodnota		Nominální	Reálná hodnota		Nominální
	Kladná	Záporná	hodnota	Kladná	Záporná	hodnota
Úrokový swap	0	177	25 946	1 081	0	29 189
Deriváty určené k obchodování celkem	0	177	25 946	1 081	0	29 189

Ve výše uvedené tabulce je uveden přehled nominálních částek otevřených derivátů určených k obchodování k 31. 12. 2023 (25 946 tis. Kč) a 31. 12. 2022 (29 189 tis. Kč). Společnost v roce 2023 a 2022 účtovala o derivátech jako o derivátech určených k obchodování.

17. DAŇ Z PŘÍJMŮ

Výpočet efektivní daňové sazby za rok 2023 a 2022 (v tis. Kč):

	2023	2022
Zisk před zdaněním	28 052	22 489
Daň z příjmů splatná	4 282	3 566
Daň z příjmů odložená	2 096	769
Efektivní daňová sazba (%)	22,74 %	19,28 %

Společnost vyčíslila odloženou daň následovně (v tis. Kč):

Položky odložené daně	2023		2022	
	Odložená daňová pohledávka	Odložený daňový závazek	Odložená daňová pohledávka	Odložený daňový závazek
Rozdíl mezi účetní a daňovou zůstatkovou cenou dlouhodobého majetku		2 985		889
Ostatní přechodné rozdíly:				
OP k pohledávkám				
OP k zásobám				
OP k dlouhodobému majetku				
Rezervy				
Dohadné položky				
Neuhrazené přijaté smluvní pokuty				
Daňová ztráta z minulých let				
Celkem		2 985		889
Netto		2 985		889

18. LEASING

Společnost nevyužívá leasing.

19. POLOŽKY NEUVEDENÉ V ROZVAZE

V podrozvahové evidenci jsou vedeny pohledávky z faktur dané do zástavy za bankovní úvěry. K 31. 12. 2023 byla nominální hodnota těchto pohledávek 2 395 tis. Kč, k 31. 12. 2022 byla nominální hodnota těchto pohledávek 4 033 tis. Kč.

V podrozvahové evidenci je k 31. 12. 2023 veden úrokový swap s nominální hodnotou 25 946 tis. Kč (k 31.12.2022 29 189 tis. Kč).

V podrozvahové evidenci jsou k 31. 12. 2023 dále vedeny dvě bankovní záruky v celkové hodnotě 14 689 tis. Kč.

Společnost se neúčastnila soudních sporů.

Společnost neručí třetím osobám.

20. VÝNOSY

Rozpis tržeb společnosti z prodeje zboží, výrobků a služeb z běžné činnosti (v tis. Kč):

	2023		2022	
	Domácí	Zahraniční	Domácí	Zahraniční
Zboží dodané v rámci projektů úspory energií	12 000		13 806	
Projekty úspory energií	420 374		315 605	
Výnosy celkem	432 374		329 411	

21. OSOBNÍ NÁKLADY

Rozpis osobních nákladů (v tis. Kč):

	2023		2022	
	Celkový počet zaměstnanců	Členové řídicích, kontrolních a správních orgánů	Celkový počet zaměstnanců	Členové řídicích, kontrolních a správních orgánů
Průměrný počet zaměstnanců	18,33	0,83	16,3	1
Mzdy	11 040	1 718	9 257	1 713
Sociální zabezpečení a zdravotní pojištění	3 800	578	3 196	579
Ostatní	343	12	165	0
Osobní náklady celkem	15 183	2 308	12 618	2 292

Průměrný přepočtený počet zaměstnanců v průběhu roku 2023 činil 18,33 osob (v průběhu roku 2022 16,3 osob).

Odměny členům řídicích, kontrolních či správních orgánů z důvodu jejich funkce (v tis. Kč):

	2023	2022
Odměna členům řídicích orgánů	1 658	1 713
Odměna členům kontrolních orgánů	60	0
Odměna členům správních orgánů	0	0
Celkem	1 718	1 713

Výše vzniklých nebo sjednaných penzijních závazků bývalých členů řídicích, kontrolních či správních orgánů k 31. 12. (v tis. Kč):

	2023	2022
Členové řídicích orgánů	0	0
Členové kontrolních orgánů	0	0
Členové správních orgánů	0	0
Celkem	0	0

22. INFORMACE O TRANSAKČÍCH SE SPŘÍZNĚNÝMI STRANAMI

V roce 2023 a 2022 neobdrželi členové řídicích, kontrolních a správních orgánů žádné zálohy, závdavky, zápůjčky, úvěry, přiznané záruky, a jiné výhody.

Členové řídicích, kontrolních a správních orgánů vlastnili k 31. 12. 2023 45 ks akcií společnosti a 51 ks akcií společnosti prostřednictvím vlastnictví akcií mateřské společnosti Amper Holding, a.s. (k 31. 12. 2022 45 ks přímo a 55 ks nepřímo vlastněných akcií).

Dlouhodobé pohledávky za spřízněnými stranami k 31. 12. 2023 činily 0 tis. Kč (k 31. 12. 2022 0 tis. Kč).

Zálohy poskytnuté spřízněným stranám dosáhly k 31. 12. 2023 celkové výše 0 tis. Kč (k 31. 12. 2022 0 tis. Kč).

Společnost k 31. 12. 2023 eviduje krátkodobé pohledávky k podnikům ve skupině ve výši 1 363 tis. Kč z titulu zápůjček a úvěrů. K 31. 12. 2023 společnost eviduje pohledávky z titulu přefakturace nákladů a pronájmu vozidel ve výši 227 tis. Kč.

Společnost k 31. 12. 2022 evidovala krátkodobé pohledávky k podnikům ve skupině ve výši 1 985 tis. Kč z titulu zápůjček a úvěrů. K 31. 12. 2022 společnost evidovala pohledávky z titulu přefakturace nákladů ve výši 827 tis. Kč.

V roce 2023 společnost přefakturovala náklady (včetně pronájmu vozidel) společností ve skupině v hodnotě 446 tis. Kč.

V roce 2022 společnost v rámci své podnikatelské činnosti poskytla poradenské služby dceřiné společnosti AS Control Plus s.r.o. ve výši 576 tis. Kč. V roce 2022 společnost přefakturovala náklady společností ve skupině v hodnotě 318 tis. Kč.

K 31. 12. 2023 eviduje společnost krátkodobé závazky vůči spřízněným stranám ve výši 6 tis. Kč z titulu ostatních závazků. Dále společnost k 31. 12. 2023 eviduje závazky ve výši 293 tis. Kč z titulu fakturace služeb.

K 31. 12. 2022 evidovala společnost krátkodobé závazky vůči spřízněným stranám ve výši 4 tis. Kč z titulu zápůjček a úvěrů. Dále společnost k 31. 12. 2022 evidovala závazky ve výši 2 695 tis. Kč z titulu fakturace služeb.

V roce 2023 společnost v rámci své běžné obchodní činnosti využívala služeb mateřské společnosti Amper Holding, a.s. v celkovém objemu 3 234 tis. Kč. Společnost nakoupila služby v oblasti realizace úsporných opatření od společnosti Amper Industry, s.r.o. v celkové hodnotě 231 398 tis. Kč. Společnosti Amper Savings, a.s. byly za rok 2023 přefakturovány náklady v hodnotě 1 442 tis. Kč.

V roce 2022 společnost v rámci své běžné obchodní činnosti využívala služeb mateřské společnosti Amper Holding, a.s. v celkovém objemu 4 007 tis. Kč. Společnost nakoupila poradenské služby od společnosti

ROAD to INTEREST s.r.o. v hodnotě 2 273 tis. Kč. Společnost dále nakoupila služby v oblasti realizace úsporných opatření od společnosti Amper Industry, s.r.o. v celkové hodnotě 114 800 tis. Kč a od dceřiné společnosti AS Control Plus s.r.o. v celkové výši 600 tis. Kč. Společnost dále využila meteorologických služeb od společnosti Amper Meteo, s.r.o. ve výši 600 tis. Kč. Společnosti Amper Savings, a.s. byly za rok 2022 přefakturovány náklady v hodnotě 1 497 tis. Kč.

Dlouhodobé závazky vůči spřízněným stranám k 31. 12. 2023 činily 0 tis. Kč (k 31. 12. 2022 0 tis. Kč).

Účetní jednotka v roce 2023 poskytla peněžítý příplatek mimo základní kapitál společnosti AS Mont Plus s.r.o. v hodnotě 194 tis. Kč.

Všechny transakce probíhaly za běžných obchodních podmínek.

23. VÝDAJE NA VÝZKUM A VÝVOJ

V roce 2023 ani v roce 2022 nebyly vynaloženy žádné výdaje na výzkum a vývoj.

24. VÝZNAMNÉ POLOŽKY Z VÝKAZU ZISKU A ZTRÁTY

Odměny statutárnímu auditorovi k 31. 12.:

Služby (v tis. Kč)	2023	2022
povinný audit roční účetní závěrky	36	36
Celkem	36	36

Služby (v tis. Kč):

	2023	2022
Drobný nehmotný majetek	0	6
Opravy a udržování	2 664	2 066
Telefony	63	64
Služby back office	2 005	3 586
Služby – EPC projekty	299 092	217 775
Cestovné	174	140
Povinný audit	36	36
Náklady na reprezentaci	464	177
IT služby	1 116	870

Účetní jednotka Amper Savings, a.s.
Příloha v účetní závěrce k 31. prosinci 2023

Nájemné	2 857	3 110
Právní služby	152	190
Propagace	538	492
Nadúspory	200	714
Poradenství	698	1 974
Ostatní služby	980	801
Celkem	311 039	232 001

Ostatní provozní výnosy a ostatní provozní náklady (v tis. Kč):

Ostatní provozní výnosy	2023	2022
Smluvní pokuty a úroky z prodlení	0	0
Výnosy z odepsaných a postoupených pohledávek a závazků	22 400	0
Prodej materiálu a majetku	1 863	0
Ostatní provozní výnosy	4 956	438
Celkem	29 219	438

Ostatní provozní náklady	2023	2022
Ostatní pokuty a penále	29	0
Odpisy pohledávek a postoupené pohledávky	22 388	0
Pojištění	508	362
Prodej materiálu a majetku	55	0
Daně a poplatky	124	82
Rezervy v provozní oblasti	0	0
Ostatní provozní náklady	3 985	65
Dary	30	8
Celkem	27 119	517

Účetní jednotka Amper Savings, a.s.
Příloha v účetní závěrce k 31. prosinci 2023

Finanční výnosy a finanční náklady (v tis. Kč):

	2023	2022
Výnosové úroky		
Úroky z bankovních účtů běžných	1 833	303
Ostatní výnosové úroky od jiných dlužníků	149	269
Celkem	1 982	572

K 31. 12. 2023 činily ostatní finanční výnosy 2 289 tis. Kč (k 31. 12. 2022 1 427 tis. Kč).

	2023	2022
Nákladové úroky		
Úroky z bankovních účtů úvěrových	3 085	1 383
Ostatní nákladové úroky jiným věřitelům	0	16
Celkem	3 085	1 399

	2023	2022
Ostatní finanční náklady		
Kurzové ztráty	1 065	185
Bankovní výlohy	165	184
Náklady z derivátových operací	2 390	195
Celkem	3 620	564

25. VZÁJEMNÁ ZÚČTOVÁNÍ

V roce 2023 a 2022 byla prováděna vzájemná zúčtování z titulu dobropisů k fakturám z důvodu opravy nesprávné výše fakturace či revize ceny na základě ročního vyhodnocení. Dále byla prováděna vzájemná zúčtování pohledávek a závazků.

26. SOUHRNNÁ VYKÁZANÍ TYPŮ ÚČETNÍCH PŘÍPADŮ

Společnost v účetní závěrce souhrnně nevykázala žádné účetní případy.

27. PŘEDPOKLAD NEPŘETRŽITÉHO TRVÁNÍ SPOLEČNOSTI

V roce 2022 došlo k napadení Ukrajiny ze strany Ruské federace. V době zveřejnění této účetní závěrky není možné spolehlivě hodnotit důsledky této války, protože se situace neustále vyvíjí. Vedení Společnosti se na základě vyhodnocení všech aktuálně dostupných informací a na základě vyhodnocení všech prozatímních dopadů války na Ukrajině domnívá, že předpoklad nepřetržitého trvání společnosti není ohrožen, a tudíž použití tohoto předpokladu pro sestavení účetní závěrky je i nadále vhodné, a v současnosti neexistuje ani významná nejistota týkající se tohoto předpokladu.

Vedení Společnosti zvážilo potenciální dopady války na Ukrajině na své aktivity a podnikání a dospělo k závěru, že nemají významný vliv na předpoklad nepřetržitého trvání podniku. Účetní závěrka Společnosti k 31. 12. 2023 je zpracována s výhledem dlouhodobé udržitelnosti své činnosti.

Příložená účetní závěrka tudíž neobsahuje žádné úpravy, které by mohly z této nejistoty vyplývat.

28. VÝZNAMNÉ UDÁLOSTI, KTERÉ NASTALY PO ROZVAHOVÉM DNI

Po rozvahovém dni nenastaly žádné významné události, které by měly dopad na aktiva a závazky účetní jednotky.

Vedení společnosti (již viz bod 27) zvážilo potenciální dopady konfliktu na Ukrajině do činnosti a vykonávaných aktivit společnosti a dospělo k závěru, že aktuálně tyto dopady nemají významný vliv na předpoklad nepřetržitého chování společnosti a jeho použití pro sestavení účetní závěrky je nadále vhodné. Vedení společnosti nemá doposud žádné informace, které by v souvislosti s tímto válečným konfliktem vedly k potřebě měnit ocenění majetku, závazků a vlastního kapitálu v účetní závěrce.

29. PŘEHLED O PENĚŽNÍCH TOCÍCH

Přehled o peněžních tocích byl zpracován nepřímou metodou.

Peněžní ekvivalenty představují krátkodobý likvidní majetek, který lze snadno a pohotově převést na předem známou částku v hotovosti.

Účetní jednotka Amper Savings, a.s.
Příloha v účetní závěrce k 31. prosinci 2023

Peněžní prostředky a peněžní ekvivalenty lze analyzovat takto (v tis. Kč):

	31. 12. 2023	31. 12. 2022
Peníze v hotovosti, ceniny a peníze na cestě	1	160
Účty v bankách	17 803	67 226
Debetní zůstatek běžného účtu zahrnutý v běžných bankovních úvěrech	0	0
Bankovní záruky	0	0
Peněžní ekvivalenty zahrnuté v krátkodobém finančním majetku	0	0
Peněžní prostředky a peněžní ekvivalenty celkem	17 804	67 386

Peněžní toky z provozních, investičních nebo finančních činností se uvádějí v přehledu o peněžních tocích nekompenzované.

Sestaveno dne:

14. 06. 2024

Jméno a podpis

Ing. Jan Palaščík

statutárního orgánu společnosti:

ZPRÁVA NEZÁVISLÉHO

AUDITORA

o ověření účetní závěrky

společnosti

Amper Savings, a.s.

se sídlem Vídeňská 134/102, Dolní Heršpice, 619 00 Brno

IČ: 014 28 357

za účetní období od 1. 1. 2023 - 31. 12. 2023

Přílohy: Rozvaha
Výkaz zisku a ztrát
Příloha k účetní závěrce v plném rozsahu
Přehled o změnách vlastního kapitálu
Přehled o peněžních tocích

Praha dne 17. 06. 2024

Rozdělovník:

Výtisk č. 1 až 2: Amper Savings, a.s.
Výtisk č. 3: ZH BOHEMIA, spol. s r.o.

ZPRÁVA NEZÁVISLÉHO AUDITORA

pro akcionáře

Amper Savings, a.s.,

se sídlem Vídeňská 134/102, Dolní Heršpice, 619 00 Brno

Výrok auditora

Provedli jsme audit přiložené účetní závěrky společnosti Amper Savings, a.s. (dále také „Společnost“) sestavené na základě českých účetních předpisů, která se skládá z rozvahy k 31. 12. 2023, výkazu zisku a ztráty, přehledu o změnách vlastního kapitálu a přehledu o peněžních tocích za rok končící 31. 12. 2023 a přílohy této účetní závěrky, včetně významných (materiálních) informací o použitých účetních metodách. Údaje o Společnosti jsou uvedeny v bodě 1. přílohy této účetní závěrky.

Podle našeho názoru účetní závěrka podává věrný a poctivý obraz aktiv a pasiv společnosti Amper Savings, a.s. k 31. 12. 2023 a nákladů a výnosů a výsledku jejího hospodaření a peněžních toků za rok končící 31. 12. 2023 v souladu s českými účetními předpisy.

Základ pro výrok

Audit jsme provedli v souladu se zákonem o auditorech a standardy Komory auditorů České republiky pro audit, kterými jsou mezinárodní standardy pro audit (ISA), případně doplněné a upravené souvisejícími aplikačními doložkami. Naše odpovědnost stanovená těmito předpisy je podrobněji popsána v oddílu Odpovědnost auditora za audit účetní závěrky. V souladu se zákonem o auditorech a Etickým kodexem přijatým Komorou auditorů České republiky jsme na Společnosti nezávislí a splnili jsme i další etické povinnosti vyplývající z uvedených předpisů. Domníváme se, že důkazní informace, které jsme shromáždili, poskytují dostatečný a vhodný základ pro vyjádření našeho výroku.

Ostatní informace uvedené ve výroční zprávě

Ostatními informacemi jsou v souladu s § 2 písm. b) zákona o auditorech informace uvedené ve výroční zprávě mimo účetní závěrku a naši zprávu auditora. Za ostatní informace odpovídá představenstvo Společnosti.

Náš výrok k účetní závěrce se k ostatním informacím nevztahuje. Přesto je však součástí našich povinností souvisejících s auditem účetní závěrky seznámení se s ostatními informacemi a posouzení, zda ostatní informace nejsou ve významném (materiálním) nesouladu s účetní závěrkou či s našimi znalostmi o účetní jednotce získanými během provádění auditu nebo zda se jinak tyto informace nejeví jako významně (materiálně) nesprávné. Také posuzujeme, zda ostatní informace byly ve všech významných (materiálních) ohledech vypracovány v souladu s příslušnými právními předpisy. Tímto posouzením se rozumí, zda ostatní informace splňují požadavky právních předpisů na formální náležitosti a postup vypracování ostatních informací

v kontextu významnosti (materiality), tj. zda případné nedodržení uvedených požadavků by bylo způsobilé ovlivnit úsudek činěný na základě ostatních informací.

Na základě provedených postupů, do míry, již dokážeme posoudit, uvádíme, že

- ostatní informace, které popisují skutečnosti, jež jsou též předmětem zobrazení v účetní závěrce, jsou ve všech významných (materiálních) ohledech v souladu s účetní závěrkou a
- ostatní informace byly vypracovány v souladu s právními předpisy.

Dále jsme povinni uvést, zda na základě poznatků a povědomí o Společnosti, k nimž jsme dospěli při provádění auditu, ostatní informace neobsahují významné (materiální) věcné nesprávnosti. V rámci uvedených postupů jsme v obdržených ostatních informacích žádné významné (materiální) věcné nesprávnosti nezjistili.

Odpovědnost představenstva Společnosti za účetní závěrku

Představenstvo Společnosti odpovídá za sestavení účetní závěrky podávající věrný a poctivý obraz v souladu s českými účetními předpisy, a za takový vnitřní kontrolní systém, který považuje za nezbytný pro sestavení účetní závěrky tak, aby neobsahovala významné (materiální) nesprávnosti způsobené podvodem nebo chybou.

Při sestavování účetní závěrky je představenstvo Společnosti povinno posoudit, zda je Společnost schopna nepřetržitě trvat, a pokud je to relevantní, popsat v příloze účetní závěrky záležitosti týkající se jejího nepřetržitého trvání a použití předpokladu nepřetržitého trvání při sestavení účetní závěrky, s výjimkou případů, kdy představenstvo plánuje zrušení Společnosti nebo ukončení její činnosti, resp. kdy nemá jinou reálnou možnost než tak učinit.

Odpovědnost auditora za audit účetní závěrky

Naším cílem je získat přiměřenou jistotu, že účetní závěrka jako celek neobsahuje významnou (materiální) nesprávnost způsobenou podvodem nebo chybou a vydat zprávu auditora obsahující náš výrok. Přiměřená míra jistoty je velká míra jistoty, nicméně není zárukou, že audit provedený v souladu s výše uvedenými předpisy ve všech případech v účetní závěrce odhalí případnou existující významnou (materiální) nesprávnost. Nesprávnosti mohou vzniknout v důsledku podvodů nebo chyb a považují se za významné (materiální), pokud lze reálně předpokládat, že by jednotlivě nebo v souhrnu mohly ovlivnit ekonomická rozhodnutí, která uživatelé účetní závěrky na jejím základě přijmou.

Při provádění auditu v souladu s výše uvedenými předpisy je naší povinností uplatňovat během celého auditu odborný úsudek a zachovávat profesní skepticismus. Dále je naší povinností:

- Identifikovat a vyhodnotit rizika významné (materiální) nesprávnosti účetní závěrky způsobené podvodem nebo chybou, navrhnout a provést auditorské postupy reagující na tato rizika a získat dostatečné a vhodné důkazní informace, abychom na jejich základě mohli vyjádřit výrok. Riziko, že neodhalíme významnou (materiální) nesprávnost, k níž došlo v důsledku podvodu, je větší než riziko neodhalení významné (materiální) nesprávnosti způsobené chybou, protože součástí podvodu mohou být tajné dohody

(koluze), falšování, úmyslná opomenutí, nepravdivá prohlášení nebo obcházení vnitřních kontrol.


- Seznámit se s vnitřním kontrolním systémem Společnosti relevantním pro audit v takovém rozsahu, abychom mohli navrhnout auditorské postupy vhodné s ohledem na dané okolnosti, nikoli abychom mohli vyjádřit názor na účinnost jejího vnitřního kontrolního systému.
- Posoudit vhodnost použitých účetních metod, přiměřenost provedených účetních odhadů a informace, které v této souvislosti představenstvo Společnosti uvedlo v příloze účetní závěrky.
- Posoudit vhodnost použití předpokladu nepřetržitého trvání při sestavení účetní závěrky představenstvem a to, zda s ohledem na shromážděné důkazní informace existuje významná (materiální) nejistota vyplývající z událostí nebo podmínek, které mohou významně zpochybnit schopnost Společnosti nepřetržitě trvat. Jestliže dojdeme k závěru, že taková významná (materiální) nejistota existuje, je naší povinností upozornit v naší zprávě na informace uvedené v této souvislosti v příloze účetní závěrky, a pokud tyto informace nejsou dostatečné, vyjádřit modifikovaný výrok. Naše závěry týkající se schopnosti Společnosti nepřetržitě trvat vycházejí z důkazních informací, které jsme získali do data naší zprávy. Nicméně budoucí události nebo podmínky mohou vést k tomu, že Společnost ztratí schopnost nepřetržitě trvat.
- Vyhodnotit celkovou prezentaci, členění a obsah účetní závěrky, včetně přílohy, a dále to, zda účetní závěrka zobrazuje podkladové transakce a události způsobem, který vede k věrnému zobrazení.

Naší povinností je informovat představenstvo mimo jiné o plánovaném rozsahu a načasování auditu a o významných zjištěních, která jsme v jeho průběhu učinili, včetně zjištěných významných nedostatků ve vnitřním kontrolním systému.

V Praze dne 17. června 2024



ZH BOHEMIA, spol. s r. o.
Pražská 469/22a
Liberec II - Nové Město
Ev. evidenční číslo auditorské společnosti 091


Zprávu jménem společnosti vypracoval
Ing. Jan Jindřich
statutární auditor
Ev. č. auditorského oprávnění 1133

Kontakty

Sídlo společnosti Amper Savings, a.s.

Vídeňská 134/102, 619 00 Brno – Dolní Heršpice

Kancelář společnosti Amper Savings, a.s. v Praze

Pobřežní 620/3, 186 00 Praha 8

Tel.: 547 426 570

e-mail: info@ampersavings.cz

www.ampersavings.cz



